




ORIGINAL
SPARE PARTS


KORREKTUREXEMPLAR



86-555.K16

KTM 350 MXC/GS*86

B 1	86-565.01.1	TELEGABEL MARZ.M1R 350/500*86 FRONT FORK FOURCHE AVANT
H 1	86-555.02.1	LENKER, ARMATUREN 350*86 HANDLEBAR, CONTROLS GUIDON, LEVIER
L 1	86-500.02.2	HANDBREMSZYLINDER "BREMBO" HANDBRAKE CYLINDER MAITRE-CYLINDRE
B 2	86-565.01.2	TELEGABEL WPK5 86MX 350/500*86 FRONT FORK FOURCHE AVANT
B 3	86-555.03.1	RAHMEN 350*86 FRAME CADRE
F 3	86-500.03.2	FUSSBREMSBETÄTIGUNG 125-500*86 REAR BRAKE CONTROL ACT.DE FREIN ARR.
B 4	86-544.03.3	SCHWINGARM 250/350*86 SWINGARM BRAS OSCILLANT
G 4	86-555.04.1	FEDERBEIN 350*86 SHOCK ABSORBER AMORTISSEUR
B 5	86-555.05.1	AUSPUFFANLAGE 350*86 EXHAUST SYSTEM ECHAPPEMENT
D 5	86-565.06.1	FILTERKASTEN 350/500*86 AIRFILTER BOX FILTRE A AIR



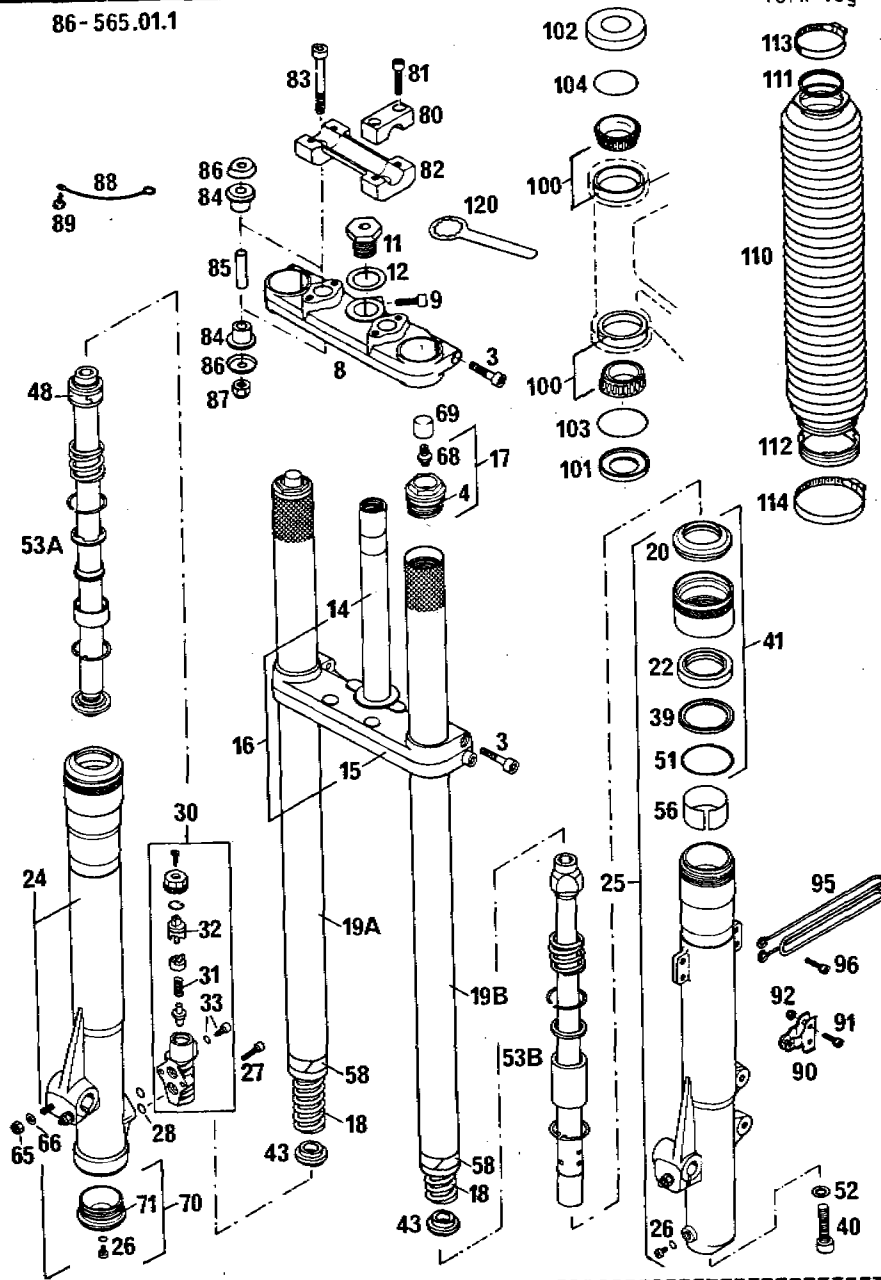
B 6	86-555.07.1	TANK, SITZBANK, SEITENVKL. 350*86 TANK, SEAT, S. COVERS RESERVOIR, SELLE
F 6	86-555.08.1	KOTFLÜGEL 350*86 FENDERS GARDE BOUE
B 7	86-500.09.1	VORDERRAD 125-500*86 FRONT WHEEL ROUE AVANT
E 7	86-500.09.2	BREMSSATTEL VORNE UND HINTEN CALIPER ETRIER DE FREIN
G 7	86-565.10.1	HINTERRAD 350/500*86 REAR WHEEL ROUE ARRIERE
B 8	86-500.11.1	SCHEINWERFERMASKE "ACERBIS" HEAD LIGHT MASK MASQUE DE PHARE
D 8	86-500.11.2	SCHEINWERFERMASKE "LUXOR" HEAD LIGHT MASK MASQUE DE PHARE
F 8	86-500.11.3	SCHEINW. MASKE "NIOX", BLINKER HEADLIGHT, FLASHERS MASQUE DE PHARE
J 8	86-500.11.5	SONSTIGE TEILE DER EL. ANLAGE ELECTR. EQUIPMENT BLOC ELECTRIQUE
B10	86-555.30.1	MOTORGEHÄUSE 350*86 ENGINE CASE CARTER MOTEUR
F10	86-555.30.2	KURBELTRIEB 350*86 CRANKSHAFT, PISTON EMBIELLAGE-PISTON
H10	86-555.30.3	ZYLINDER 350*86 CYLINDER CYLINDRE

A1	A2	A3	A4	A5	A6	A7	A8		A10	A11	A12	A13			
B1	B2	B3	B4	B5	B6	B7	B8		B10	B11	B12	B13			
C1	C2	C3	C4	C5	C6	C7	C8		C10	C11	C12	C13			
D1	D2	D3	D4	D5	D6	D7	D8		D10	D11	D12	D13			
E1	E2	E3	E4	E5	E6	E7	E8		E10	E11	E12				
F1	F2	F3	F4		F6	F7	F8		F10	F11	F12				
G1	G2	G3	G4		G6	G7	G8		G10	G11	G12				
H1	H2	H3				H7	H8		H10	H11	H12				
I1		I3				I7	I8		I10	I11	I12				
J1						J7	J8		J10		J12				
K1						K7	K8				K12				K16
L1							L8								L16
															M16

KONSTRUKTIONS- UND AUSFÜHRUNGSÄNDERUNGEN VORBEHALTEN !
 Without any guarantee for designing and execution-changes !
 Sous réserve de modifications dans la réalisation et la présentation !

	86-555.M16	KTM 350 MXC/GS*86
B11	86-555.31.1	VERGASER BING 55/38/103 350*86 CARBURETTOR CARBURETEUR
F11	86-555.31.5	ZÜNDANLAGE MOTOPLAT 350*86 IGNITION SYSTEM ALLUMAGE
H11	86-555.31.6	ZÜNDANLAGE S E M 350*86 IGNITION SYSTEM ALLUMAGE
B12	86-565.32.1	KUPPLUNG 350/500*86 CLUTCH EMBAYAGE
E12	86-565.33.1	KICKSTARTER 350/500*86 KICKSTARTER MECHANISME DE KICK
F12	86-565.33.2	GETRIEBE I 350/500*86 TRANSMISSION I TRANSMISSION I
G12	86-555.33.3	GETRIEBE II 350*86 TRANSMISSION II TRANSMISSION II
J12	86-555.34.1	SCHALTUNG 350*86 SHIFTING MECHANISM MECH.DE SELECTION
B13	86-555.35.1	KÜHLSYSTEM 350*86 COOLING SYSTEM REFROIDISSEMENT
D13	86-565.12.1	SPEZIALWERKZEUGE 350/500*86 SPECIAL TOOLS OUTILS SPECIAUX

86-565.01.1



86-565.01.1

TELEGABEL MARZ.M1R 350/500*86
FRONT FORK
FOURCHE AVANT

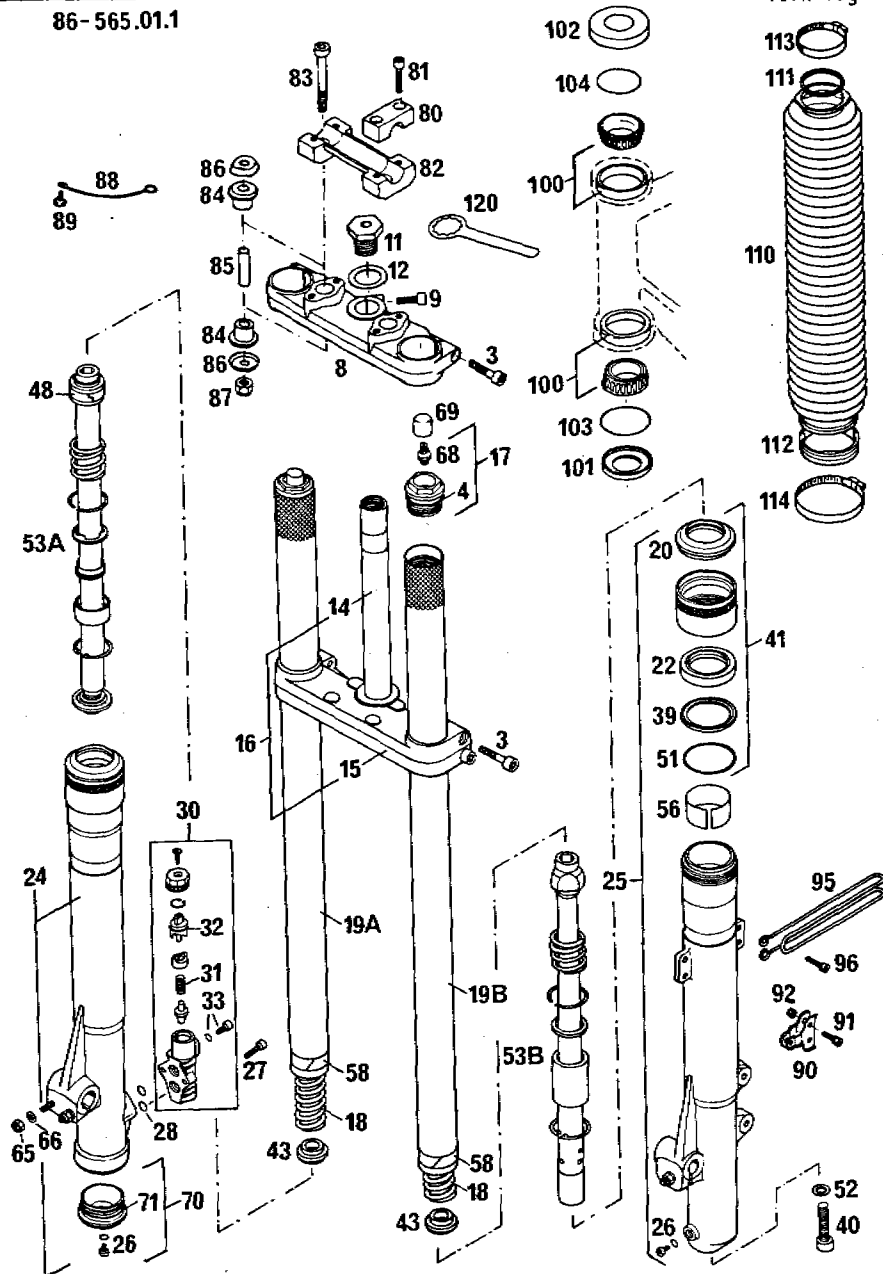
BILD FIG. FIG.	TEILENUMMER PART NUMBER REF.	BEZEICHNUNG DESCRIPTION DENOMINATION	STK. QTY. QTE.
2-92	565.01.000.044	TELEGABEL KPL. M1R (124506) FRONT FORK CPL. FOURCHE AVANT CPL.	1
3	0912 080353	ISK-SCHRAUBE DIN912-M8X35 A H BOLT VIS CHC DIN 912	6
4	528054	O-RING 4125 O-RING	2
8	501216A	GABELBRÜCKE DBEN TOP FORK PLATE TE SUPERIEUR	1
9	0912 080253	ISK-SCHRAUBE DIN912-M8X25 A H BOLT VIS	1
11	564.01.043.000	SCHRAUBE M20X1,5 SCREW VIS	1
12	564.01.044.000	SCHEIBE 21X38X3 WASHER RONDELLE	1
14	501.01.033.000	GABELSCHAFTROHR FORK STEM TUBE	1
15	502147A	GABELBRÜCKE UNTEN BOTTOM FORK PLATE TE INFERIEUR	1
16	543.01.032.044	GABELBRÜCKE UNTEN KPL. BOT.FORK PLATE CP	1
17	701035	HOLMVERSCHRAUBUNG KPL. NUT FORK TUBE CPL BOUCHON CPL.	2
18	514717	FEDER 4,75 X 615 SPRING RESSORT	2

X = NACH BEDARF / AS REQUIRED / SUIVANT LES BESOINS

KTM ORIGINAL SPARE PARTS

FOLLMENGE: 480 ccm STOSSDÄMPFERÖL SAE 10 PRO GABELHOLM
 Oil quantities: 480 cc shock absorber oil SAE 10 per fork leg

86-565.01.1



86-565.01.1

TELEGABEL MARZ.M1R 350/500*86
 FRONT FORK
 FOURCHE AVANT

BILD FIG. FIG.	TEILENUMMER PART NUMBER REF.	BEZEICHNUNG DESCRIPTION DENOMINATION	STK. QTY. QTE.
19A	507244	GABELHOLM RECHTS 707 MM FORK TUBE R/S TUBE	1
19B	507243	GABELHOLM LINKS 740 MM FORK TUBE L/S 740 TUBE	2
20	533138	MANSCHETTE FORK BOOT	2
22	528055	SIMMERRING 42X55X10 SEAL JOINT SPI	2
24	503212CM	GLEITROHR RECHTS FORK SLID.TUBE R/S BAS DE FOURCHE DR.	1
25	503211CM	GLEITROHR LINKS FORK SLID.TUBE L/S BAS DE FOURCHE GA.	1
26	850001	ABLASSSCHRAUBE MIT DICHRING DRAIN PLUG CPL.	2
27	0912 060203	ISK-SCHRAUBE DIN912-M6X20 A H BOLT VIS CHC DIN 912	2
28	528108	O-RING 114 O-RING JOINT TORIQUE	2
30	807004AC	DÄMPFUNGVERSTELLUNG KPL. DAMPING ADJUSTER	1
31	514699	FEDER 1,6X16 SPRING RESSORT	1
32	528100	O-RING 115 O-RING	1
33	850038BZ	SONDERSCHRAUBE KPL. M6X10 SPECIAL SCREW CPL.	1

X = NACH BEDARF / AS REQUIRED / SUIVANT LES BESOINS

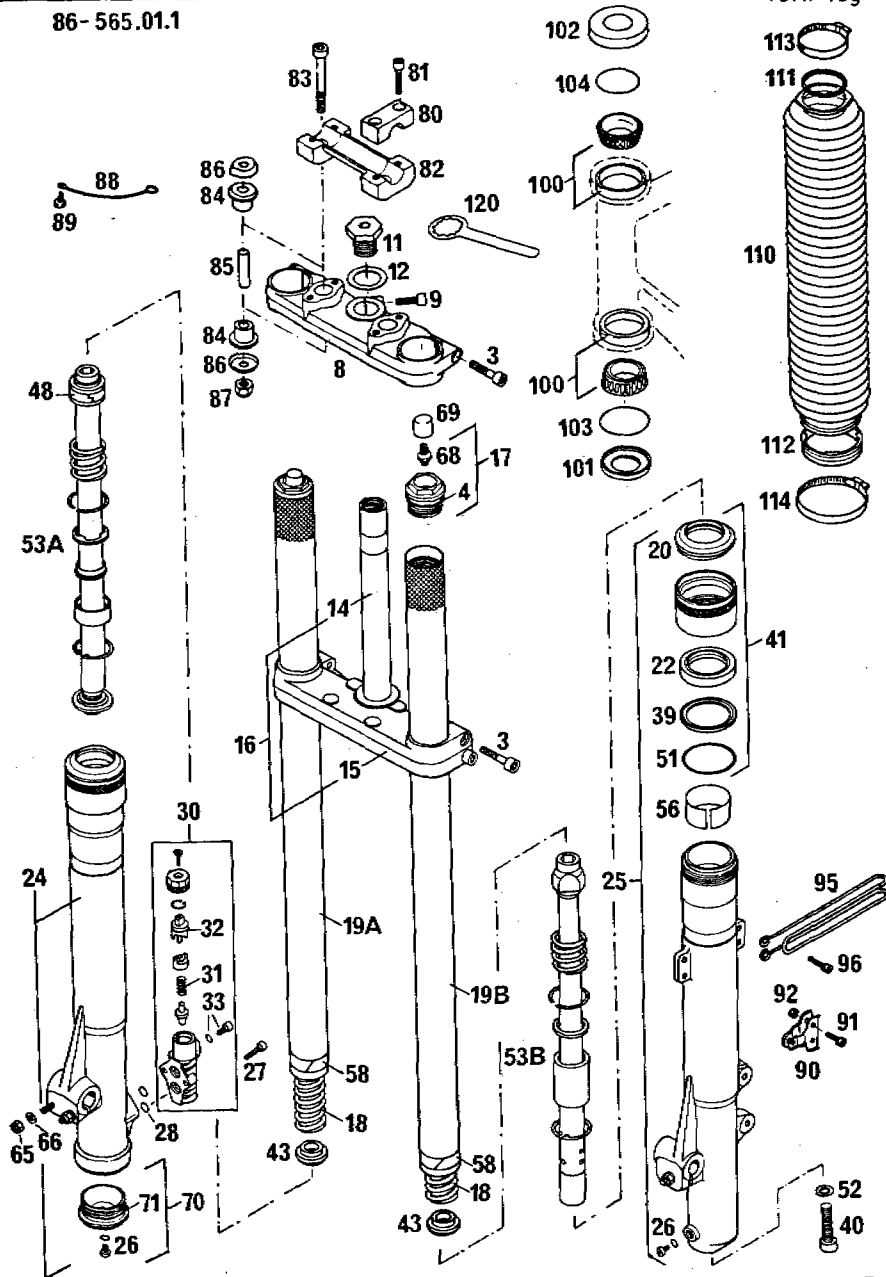


**ORIGINAL
SPARE PARTS**

FOLLMENGE: 480 ccm STOSSDÄMPFERÖL SAE 10 PRO GABELHOLM

Oil quantities: 480 cc shock absorber oil SAE 10 per fork leg

86-565.01.1



86-565.01.1

TELEGABEL MARZ.M1R 350/500*86
FRONT FORK
FOURCHE AVANT

BILD FIG. FIG.	TEILENUMMER PART NUMBER REF.	BEZEICHNUNG DESCRIPTION DENOMINATION	STK. QTY. QTE.
39	539012	BUNDSCHEIBE FLANGE WASHER	2
40	520036	ISK-SCHRAUBE M12X35 ALLEN HEAD SCREW VIS CHC 12X35	1
41	709003AC	SIMMERINGTRÄGER KPL. SEAL RING SUPPORT	2
43	519017	ZWISCHENSTÜCK SPACER ENTRETOISE	2
48	524040	KOLBENRING SQUARE RING SEGMENT	1
51	528107	O-RING 3200 O-RING JOINT TORIQUE	2
52	522016	DICHTRING 12X18X1,5 SEAL JOINT	1
53A	703360	KOLBENSTANGE RECHTS PISTON ROD R/S TIGE DE PISTON DR.	1
53B	703286	KOLBENSTANGE LINKS PISTON ROD L/S TIGE DE PISTON GA.	1
56	538020	GLEITBÜCHSE FÜR GLEITROHR BUSHING BAGUE	2
58	538017	GLEITBÜCHSE FÜR GABELHOLM BUSHING BAGUE	2
65	0985 060003	SS-MUTTER DIN 985-M6 SELF LOCKING NUT ECROU AUTO-BLO.	3

X = NACH BEDARF / AS REQUIRED / SUIVANT LES BESOINS

KTM ORIGINAL SPARE PARTS

FÖLLENGE: 480 ccm STOSSDÄMPFERÖL SAE 10 PRO GABELHOLM

Oil quantities: 480 cc shock absorber oil SAE 10 per fork leg

86-565.01.1

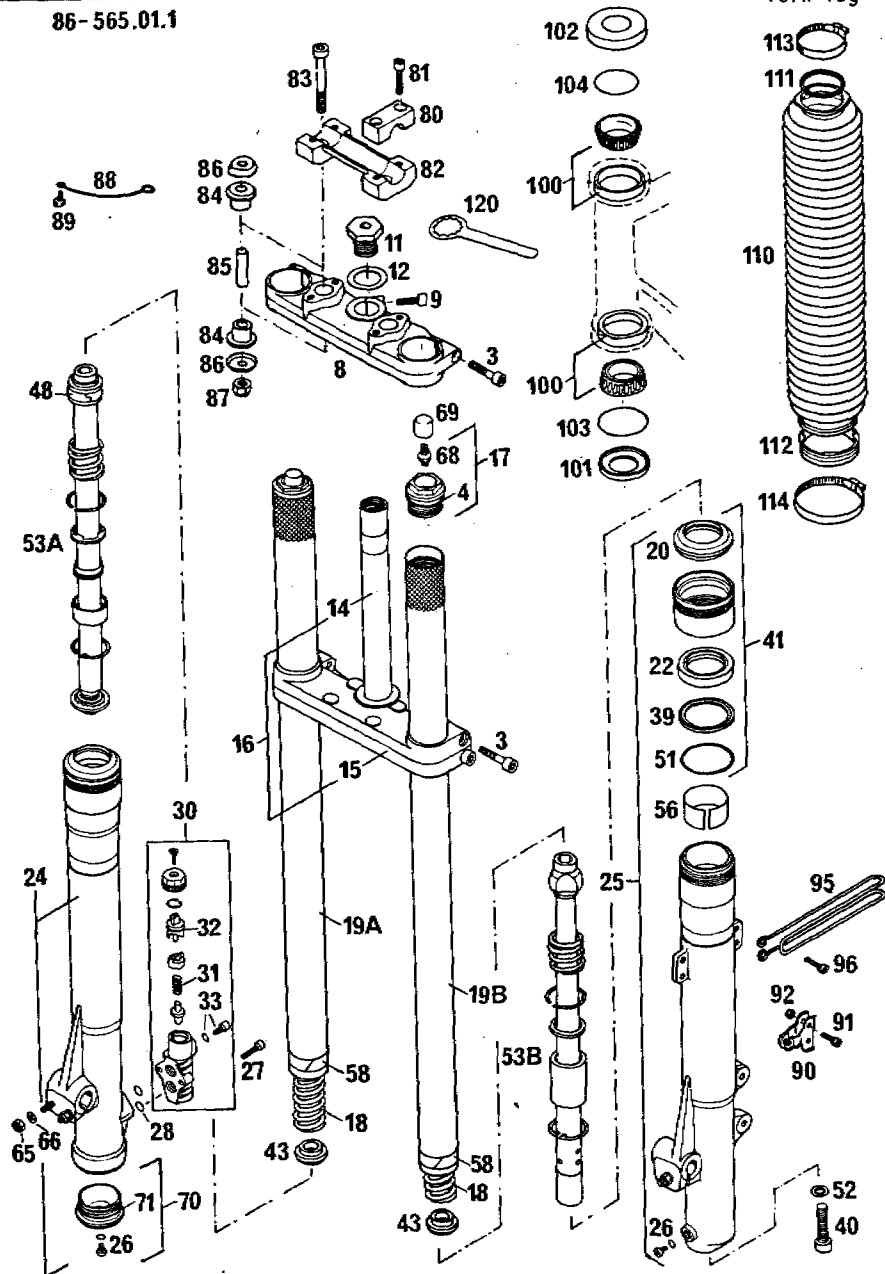


BILD FIG.	TEILENUMMER PART NUMBER REF.	BEZEICHNUNG DESCRIPTION DENOMINATION	STK. QTY. QTE.
66	0125 060003	SCHEIBE DIN125-A6,4 FLAT WASHER RONDELLE DIN125	3
68	532027	VENTIL VALVE VALVE	2
69	533005	STAUBKAPPE VALVE CAP CAPUCHON PROTECT.	2
70	701501AC	HOLMVERSCHRAUBUNG UNTEN KPL. NUT FORK TUBE CPL.	1
71	528110	O-RING 3156 O-RING JOINT TORIQUE	1
80	564.01.038.000	LENKERKLEMMBRÜCKE HANDLEBAR CLAMP FIXATION GUIDON	2
81	0912 080303	ISK-SCHRAUBE DIN912-M8X30 A H BOLT VIS CHC DIN 912	4
82	564.01.039.000	LENKERAUFNAHME HANDLEBAR SUPPORT SUPPORT GUIDON	1
83	0994 100603	ISK-SCHRAUBE DIN7984-M10X60 ALLEN HEAD SCREW VIS	2
84	564.01.040.000	GUMMIBÜCHSE RUBBER BUSHING BAGUE CADUTCHOUC	4
85	564.01.041.000	DISTANZROHR SPACER TUBE ENTRETOISE	2
86	564.01.042.000	SCHEIBE WASHER RONDELLE	4

X = NACH BEDARF / AS REQUIRED / SUIVANT LES BESOINS

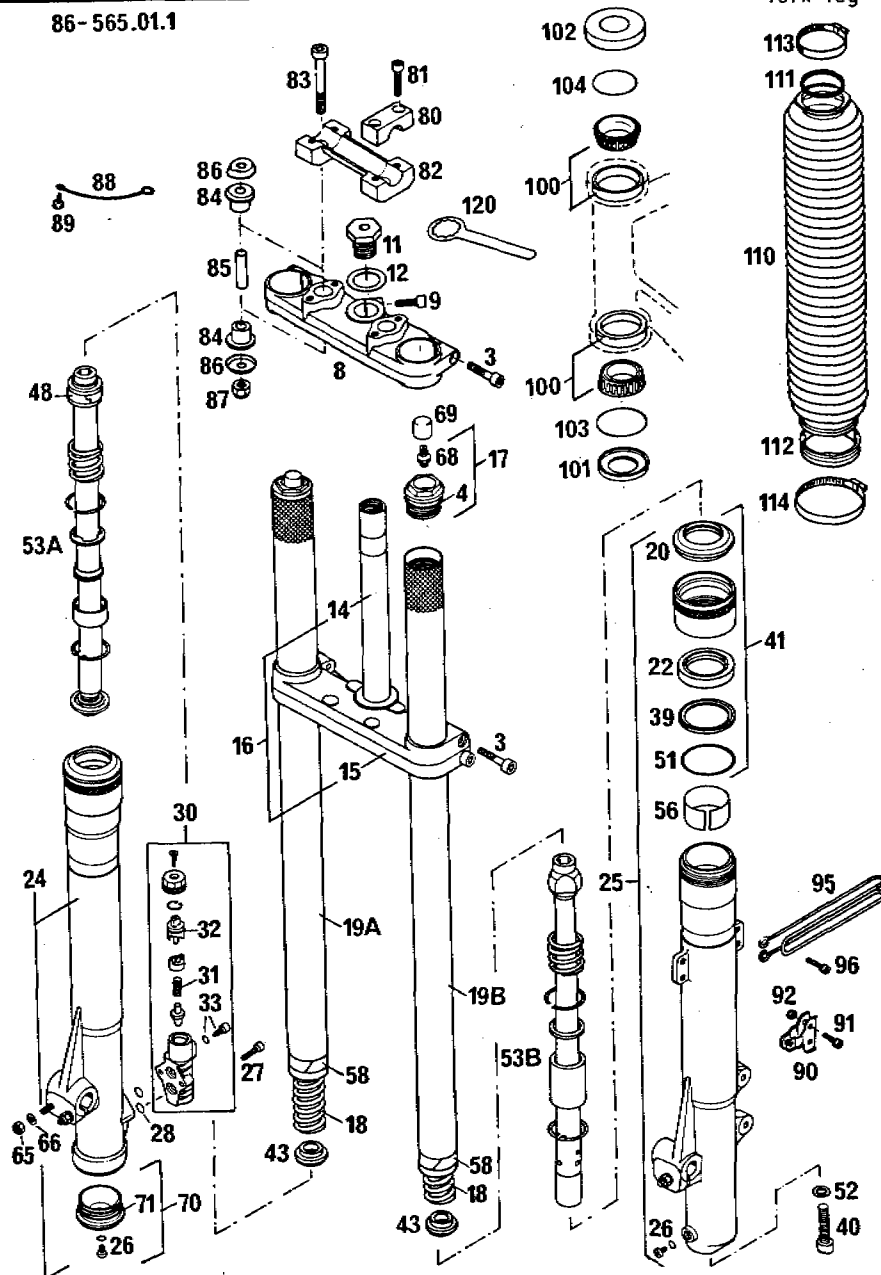


**ORIGINAL
SPARE PARTS**

86-565.01.1

FOLLMENGE: 480 ccm STOSSDÄMPFERÖL SAE 10 PRO GABELHOLM

Oil quantities: 480 cc shock absorber oil SAE 10 per fork leg



86-565.01.1

TELEGABEL MARZ.M1R 350/500*86
FRONT FORK
FOURCHE AVANT

BILD FIG.	TEILENUMMER PART NUMBER REF.	BEZEICHNUNG DESCRIPTION DENOMINATION	STK. QTY. QTE.
87	0985 100003	SS-MUTTER DIN985-M10 SELF LOCKING NUT ECROU AUTO-BLOQ.	2
88	571.01.008.000	MASSEKABEL GROUND CABLE CABLE DE MASSE	1
89	0933 060063	SK-SCHRAUBE DIN933-M6X6 H H SCREW VIS H DIN 933	1
90	543.01.090.000	BREMSSCHLAUCHHALTER CABLE GUIDE CABLE GUIDE	2
91	0912 050163	ISK-SCHRAUBE DIN912-M5X16 ALLEN HEAD SCREW VIS	2
91	0912 050123	ISK-SCHRAUBE DIN912-M5X12 ALLEN HEAD SCREW VIS	1
92	0985 050003	SS-MUTTER DIN985-M5 SELF LOCKING NUT ECROU AUTO-BLOQ.	5
95	543.01.092.000	TACHOWELLENFÜHRUNG CABLE GUIDE CABLE GUIDE	GS 1
96	0912 050203	ISK-SCHRAUBE DIN912-M5X20 ALLEN HEAD SCREW VIS	2
100	542.01.081.000	KEGELROLLENLAGER SKF 331274 TAPER ROLLER BEARG ROULEMENT CONIQUE	2
101	501.01.084.000	O-RING-TRÄGER O-RING-SUPPORT	1
102	542.01.086.000	SCHUTZRING CAP BAGUE DE PROTECT.	1

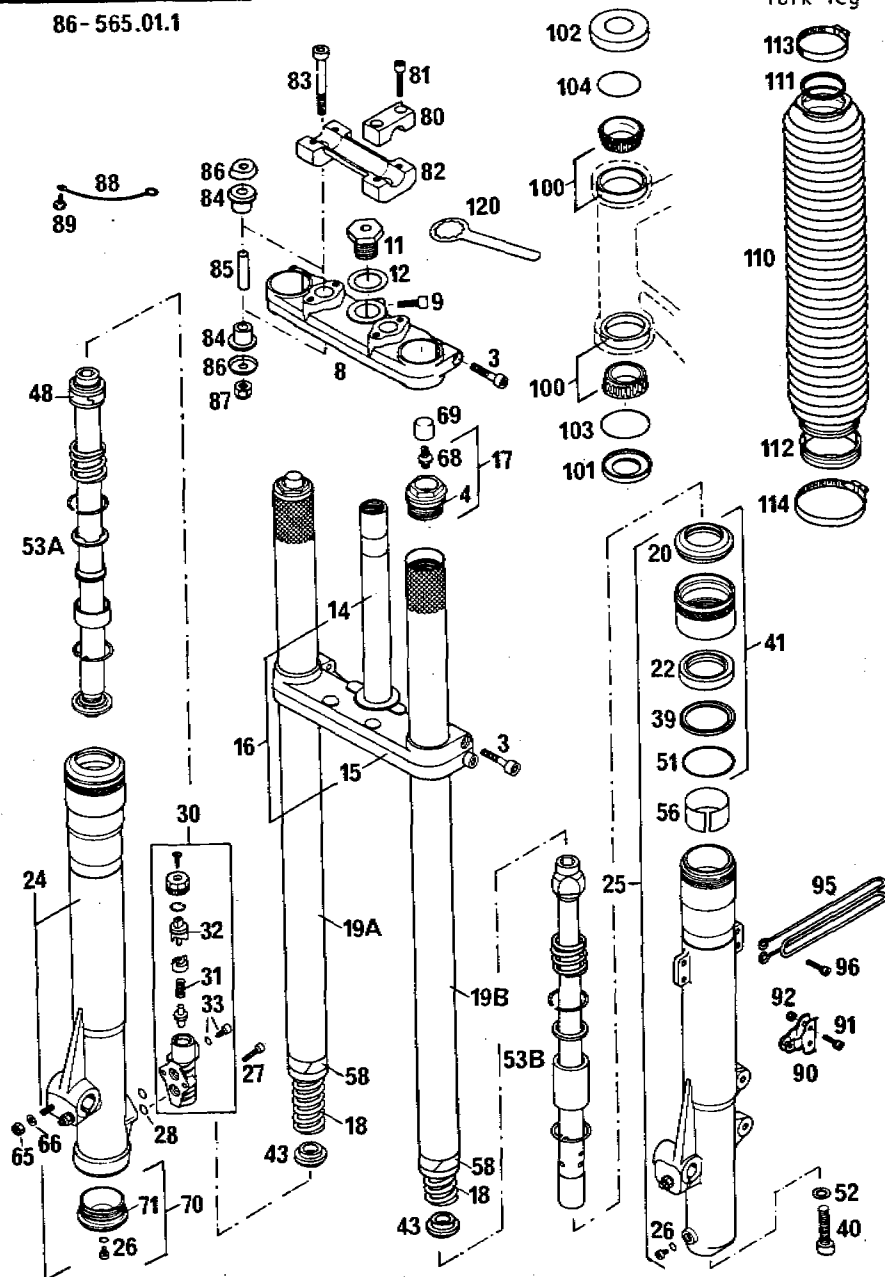
X = NACH BEDARF / AS REQUIRED / SUIVANT LES BESOINS

KTM ORIGINAL SPARE PARTS

FÖLLMENGE: 480 ccm STOSSDÄMPFERÖL SAE 10 PRO GABELHOLM

Oil quantities: 480 cc shock absorber oil SAE 10 per fork leg

86-565.01.1



86-565.01.1

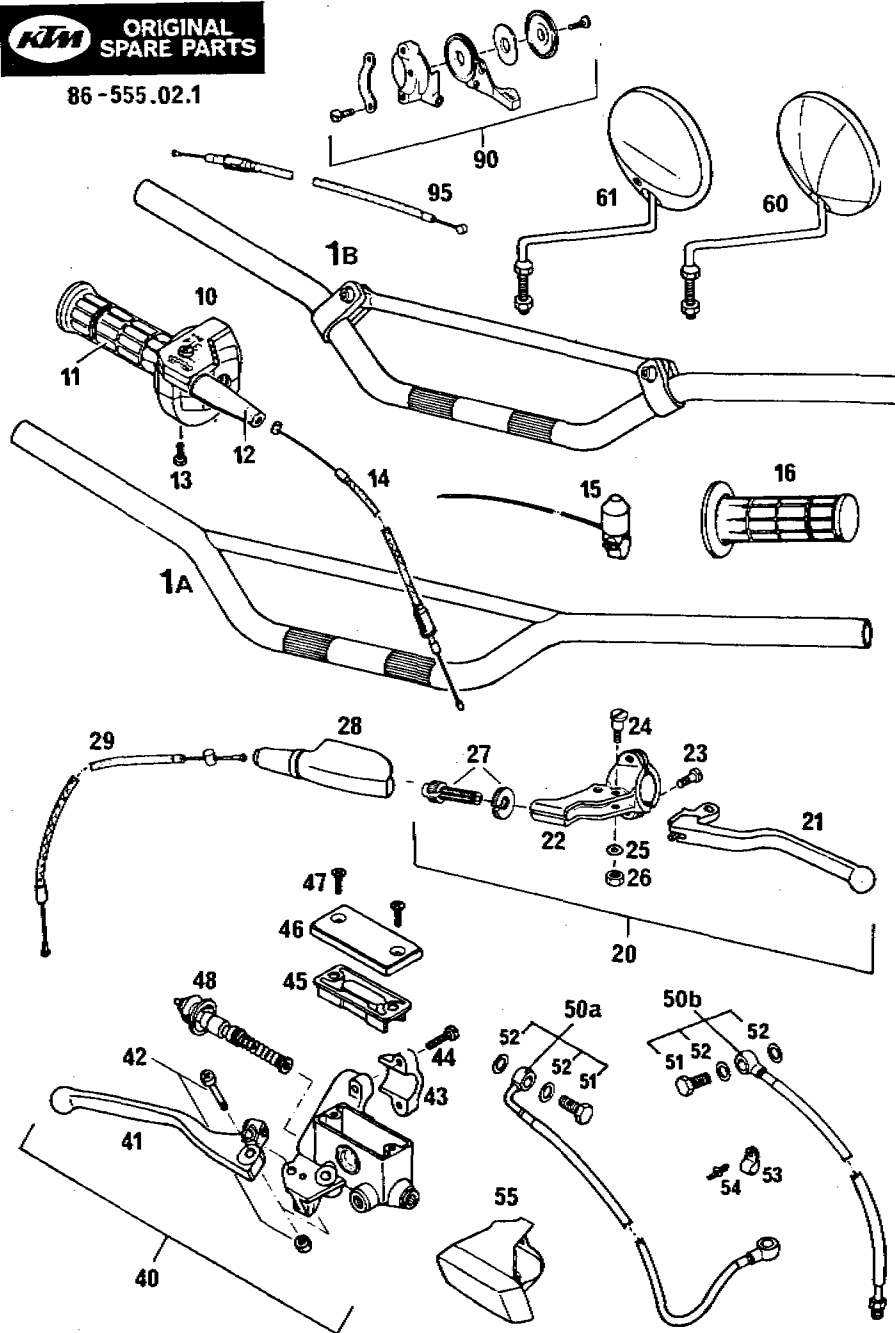
TELEGABEL MARZ.MIR 350/500*86
FRONT FORK
FOURCHE AVANT

BILD FIG. FIG.	TEILENUMMER PART NUMBER REF.	BEZEICHNUNG DESCRIPTION DENOMINATION	STK. QTY. QTE.
103	0770 021350	O-RING 2-135 2.62X48.90X54.14 O-RING JOINT O	1
104	0770 021300	O-RING 2-130 2.62X40.94X46.18 O-RING 2-130 JOINT O	1
110	533128	FALTENBALG GAIOR SOUFFLET	X
111	522020	PVC-HALTERRING RING	X
112	524033	PVC-MANSCHETTENTRÄGER RING	X
113	310.01.027.000	SCHLAUCHBINDER A5 CLAMP A5 COLLIER A5	X
114	510.06.027.000	SCHLAUCHBINDER A7 CLAMP COLLIER	X
	711001	MANSCHETTENSATZ KPL. SET OF GAIORS 2 X NR.110-114	X
120	542.12.035.000	RINGSCHLÜSSEL SW32 STEER.HEAD WRENCH CHIAVE A COLLARE	1

X = NACH BEDARF / AS REQUIRED / SUIVANT LES BESOINS

KTM ORIGINAL SPARE PARTS

86-555.02.1



86-555.02.1

LENKER, ARMATUREN 350*86
HANDLEBAR, CONTROLS
GUIDON, LEVIER

BILD FIG.	TEILENUMMER PART NUMBER REF.	BEZEICHNUNG DESCRIPTION DENOMINATION	STK. QTY. QTE.
1A	563.02.001.000	LENKER HANDLEBAR GUIDON	1
1B	565.02.001.044	ALU-LENKER KPL. HANDLEBAR	X
10	565.02.010.000	GASDREHGRIF KPL. TWIST GRIP CPL. POIGNEE GAS PLAST.	1
11	565.02.003.000	DREHGRIFFÜBERZUG TWIST GRIP COVER CAOUT. POIGNEE GAZ	1
12	540.02.016.000	SCHUTZKAPPE RUBBER TWIST GRIP CAPUCHON	1
13	0084 050203	ZYL. SCHRAUBE DIN84A-M5X20 FILIST. HEAD SCREW VIS	2
14	565.02.091.000	GASSEILZUG THROTTLE CABLE CABLE DE GAZ	1
15	510.11.198.000	KURZSCHLUSSSCHALTER IGNITION SWITCH BOUTON DE MASSE	1
16	565.02.052.000	FESTGRIF RUBBER GRIP POIGNEE FIXE	1
20	540.02.040.000	KUPPLUNGHEBEL KPL. CLUTCH LEVER ASSY. LEVIER ENBR. COMPL	1
21	540.02.055.000	KUPPLUNGHEBEL LOSE CLUTCH LEVER LOOSE LEVIER EMBRAY.NU	1
22	542.02.023.000	GELENKSTÜCK LEVER HOLDER R/S CORPS DU LEVIER	1

X = NACH BEDARF / AS REQUIRED / SUIVANT LES BESOINS

KTM ORIGINAL SPARE PARTS

86-555.02.1

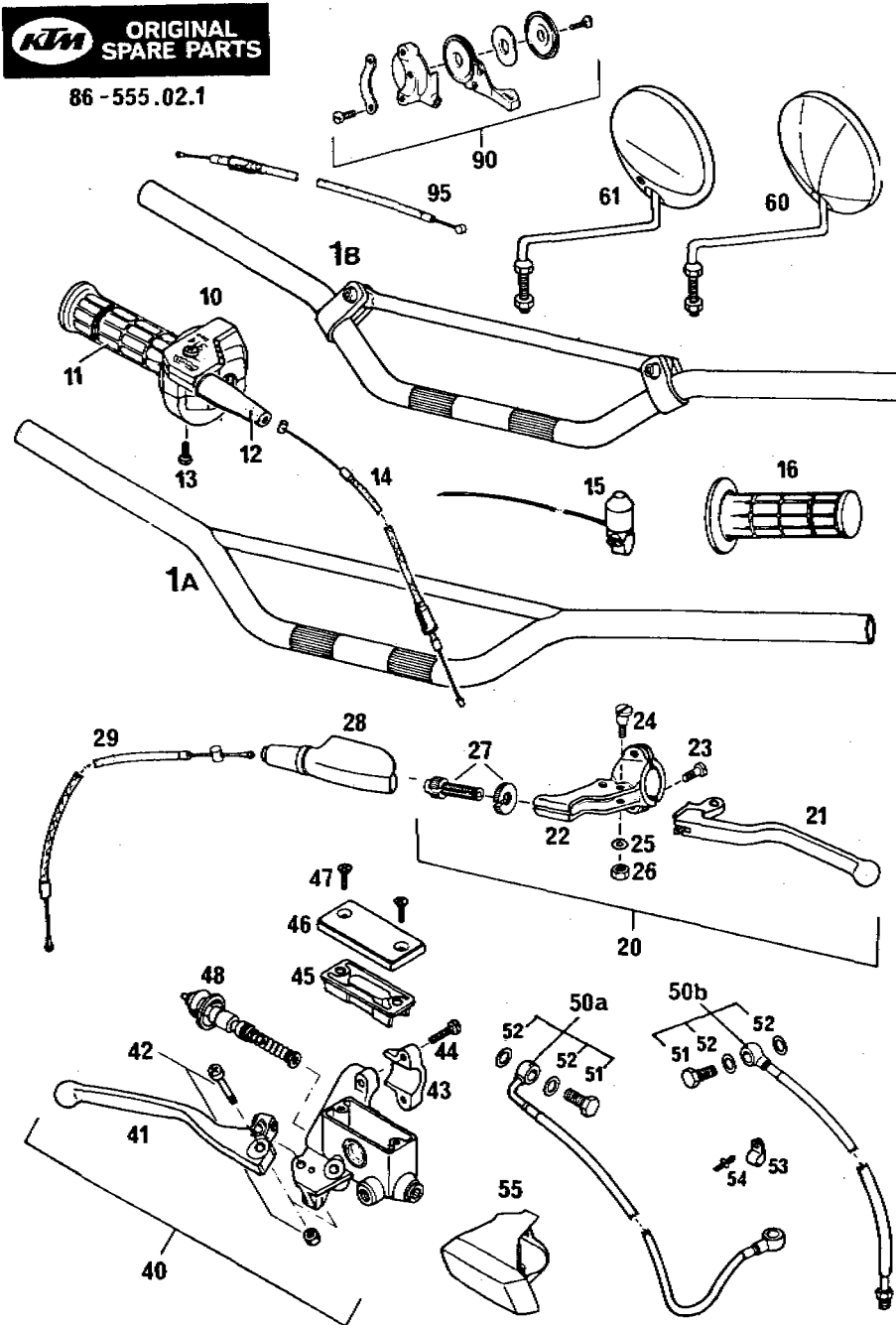
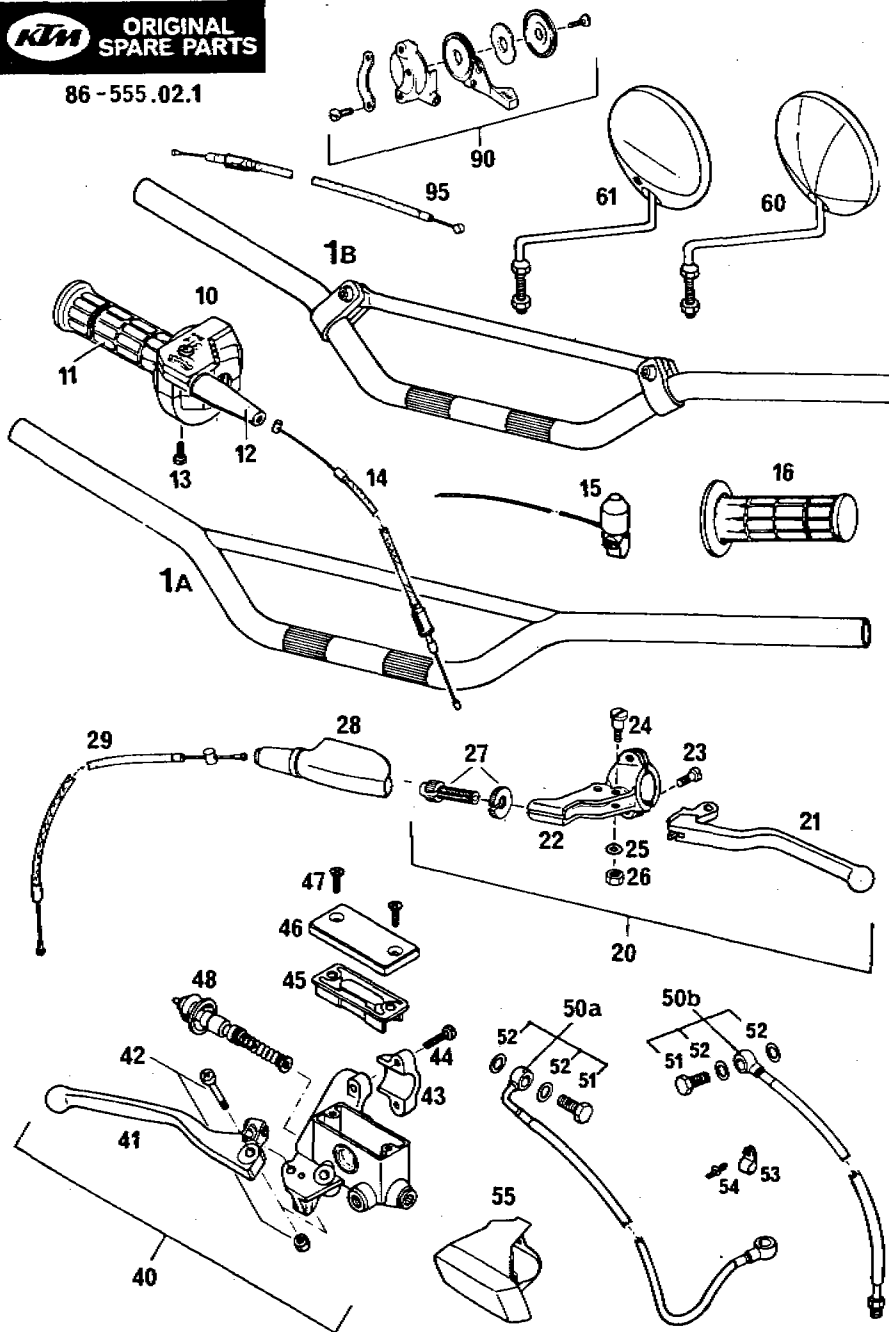


BILD FIG.	TEILENUMMER PART NUMBER REF.	BEZEICHNUNG DESCRIPTION DENOMINATION	STK. QTY. QTE.
	86-555.02.1	LENKER, ARMATUREN 350*86 HANDLEBAR, CONTROLS GUIDON, LEVIER	
23	0964 050163	LI.SENKSCHRAUBE DIN964-M5X16 LENTIL HEAD SCREW VIS	2
24	510.02.028.000	HEBELSCHRAUBE LEVER SCREW PAPILLON	1
25	0125 060003	SCHEIBE DIN125-A6.4 FLAT WASHER RONDELLE DIN125	1
26	0934 060003	SK-MUTTER DIN934-M6 HEX NUT ECROU H DIN 934	1
27	510.02.024.000	RÄNDELMUTTER KPL. SPLIT LOCK NUT ECROU MOLETE	1
28	510.02.026.000	SCHUTZKAPPE LINKS PLASTIC COVER L/S CAPUCHON PROTECT.	1
29	565.02.090.000	KUPPLUNGSSEILZUG CLUTCH CABLE CABLE D'EMBRAYAGE	1
40	565.13.001.144	HANDBREMSZYLINDER MAGURA D11 HANDBRAKECYL. CPL. MAITRE CYL.CPL.	1
41	565.13.020.200	HANDBREMSHEBEL BRAKE LEVER	1
42	565.13.015.000	HEBELSCHRAUBE KPL. M6X28 LEVER SCREW CPL. VIS CPL.	1
43	565.13.011.000	SCHELLE CLAMP COLLIER	1
44	0084 050203	ZYL.SCHRAUBE DIN84A-M5X20 FILIST. HEAD SCREW VIS	2

X = NACH BEDARF / AS REQUIRED / SUIVANT LES BESOINS

KTM ORIGINAL SPARE PARTS

86-555.02.1



86-555.02.1

LENKER, ARMATUREN 350*86
HANDLEBAR, CONTROLS
GUIDON, LEVIER

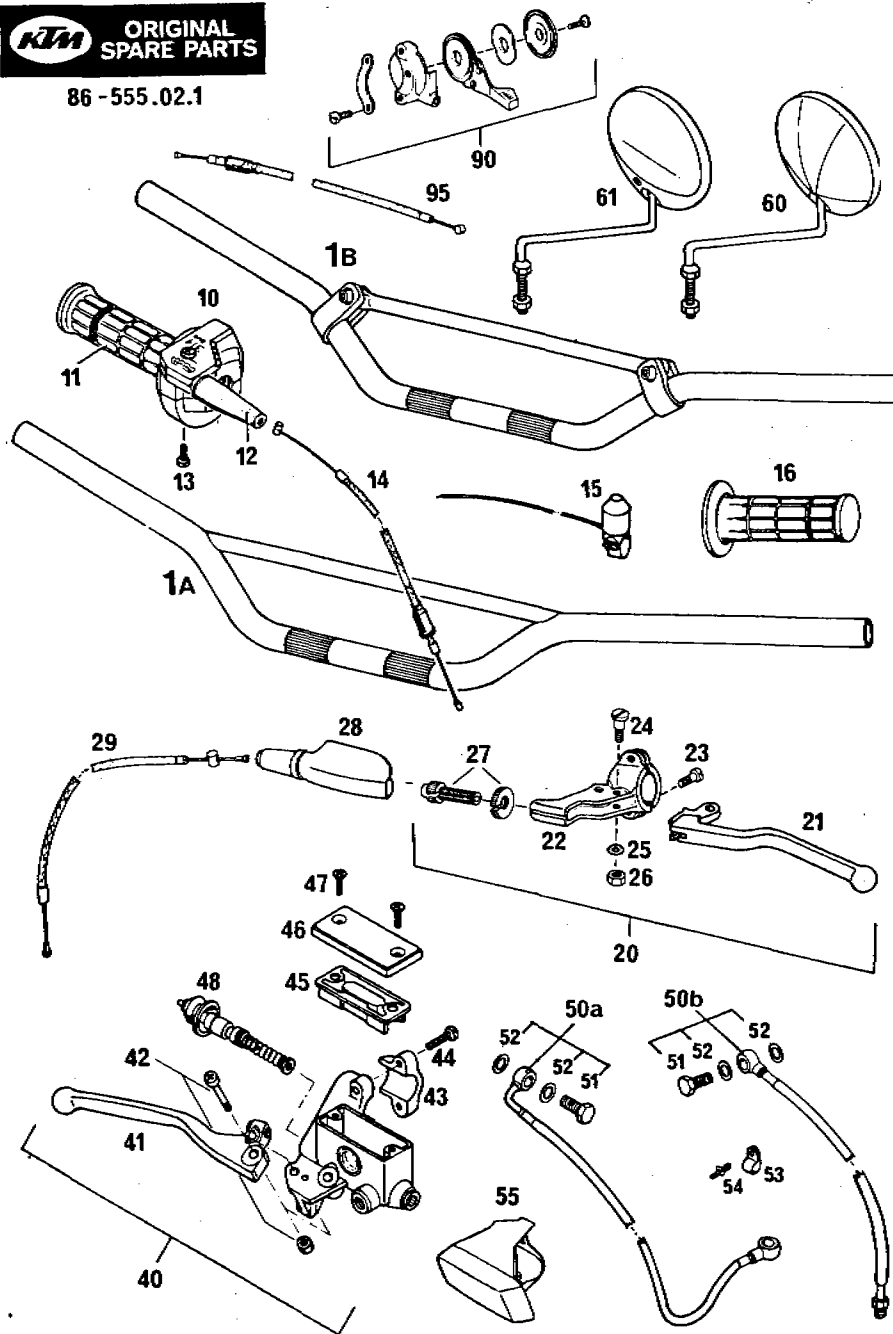
BILD FIG. FIG.	TEILENUMMER PART NUMBER REF.	BEZEICHNUNG DESCRIPTION DENOMINATION	STK. QTY. QTE.
45	565.13.009.000	GUMMIBALG COVER GASKET	1
46	565.13.012.000	DECKEL COVER	1
47	0965 050163	SENKSCHRAUBE DIN965-M5X16 COUNTERSUNK SCREW	2
48	565.13.050.200	KOLBEN KPL. 11MM PISTON CPL. PISTON CPL.	1
50A	543.13.029.144	BREMSSCHLAUCH WP BRAKE HOSE CPL. DURIT CPL.	1485MM 1
50B	543.13.030.044	BREMSSCHLAUCH MX-MARZ. BRAKEHOSE MX/MARZ. DURIT MX/MARZ.	1140MM 1
50B	543.13.030.144	BREMSSCHLAUCH GS-MARZ. BRAKEHOSE GS/MARZ. DURIT GS/MARZ.	1180MM 1
51	543.13.025.000	HOHLSCHRAUBE M10X1 CONNECTING SCREW	1
52	420.13.026.000	DICHTRING 10X16X1,5 CU SEAL RING JOINT	2
53	570.13.070.100	SCHELLE 5/16" CLAMP COLLIER	1
54	570.13.071.000	SPANNSTIFT STUD RIVET	1
55	565.13.026.000	SCHUTZKAPPE RECHTS PLASTIC COVER R/S CAPUCHON PROTECT.	1
60	120.12.025.100	RÜCKBLICKSPIEGEL MIRROR RETROVISEUR	1

X = NACH BEDARF / AS REQUIRED / SUIVANT LES BESOINS



ORIGINAL
SPARE PARTS

86-555.02.1



86-555.02.1

LENKER, ARMATUREN 350*86
HANDLEBAR, CONTROLS
GUIDON, LEVIER

BILD FIG. FIG.	TEILENUMMER PART NUMBER REF.	BEZEICHNUNG DESCRIPTION DENOMINATION	STK. QTY. QTE.
61	544.12.025.028	RÜCKBLICKSPIEGEL MIRRO RETROVISEUR	GS-F 1
90	520.02.059.000	LUFTREGULIERHEBEL KPL. LEVER ASSY. CHOKE LEVIER DE STARTER	1
95	570.02.595.000	KALTSTARTSEIL CHOKE CABLE CABLE DE STARTER	1

X = NACH BEDARF / AS REQUIRED / SUIVANT LES BESOINS

KTM ORIGINAL SPARE PARTS

86-500.02.2

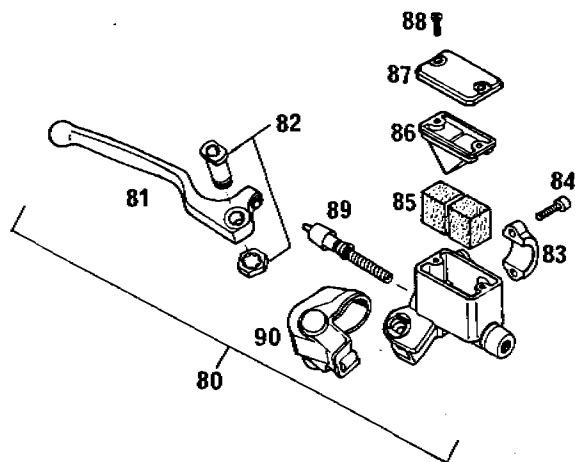


BILD FIG. FIG.	TEILENUMMER PART NUMBER REF.	BEZEICHNUNG DESCRIPTION DENOMINATION	STK. QTY. QTE.
	86-500.02.2	HANDBREMSZYLINDER "BREMBO" HANDBRAKE CYLINDER MAITRE-CYLINDRE	
80	544.13.001.044	HANDBREMSZYLINDER BREMBO 10MM HANDBRAKE CYLINDER MAITRE-CYLINDRE	1
81	544.13.020.000	HANDBREMSHEBEL FRONT BRAKE LEVER LEVIER DE FREIN	1
82	544.13.015.000	HEBELSCHRAUBE KPL. LEVER SCREW PAPILLON	1
83	544.13.011.000	SCHELLE CLAMP COLLIER	1
84	0912 060203	ISK-SCHRAUBE DIN912-M6X20 A H BOLT VIS CHC DIN 912	2
85	544.13.016.000	SCHAUMSTOFFWÜRFEL FOAM RUBBER	2
86	544.13.009.000	GUMMIBALG COVER GASKET	1
87	544.13.012.000	DECKEL COVER	1
88	0965 040123	SENKSCHRAUBE DIN965-M4X12 COUNTERSUNK SCREW VIS	2
89	544.13.050.000	KOLBEN KPL. 10 MM PISTON CPL. PISTON CPL.	1
90	544.13.026.000	SCHUTZKAPPE PLASTIC COVER R/S CAPUCHON PROTECT.	1

X = NACH BEDARF / AS REQUIRED / SUIVANT LES BESOINS

KTM ORIGINAL SPARE PARTS

FÖLLMENGE: 650 ccm STOSSDÄMPFERÖL SAE 10 PRO GABELHOLM

Oil quantities: 650 cc shock absorber oil SAE 10 per fork leg

86-565.01.2

TELEGABEL WPK5 86MX 350/500*86
FRONT FORK
FOURCHE AVANT

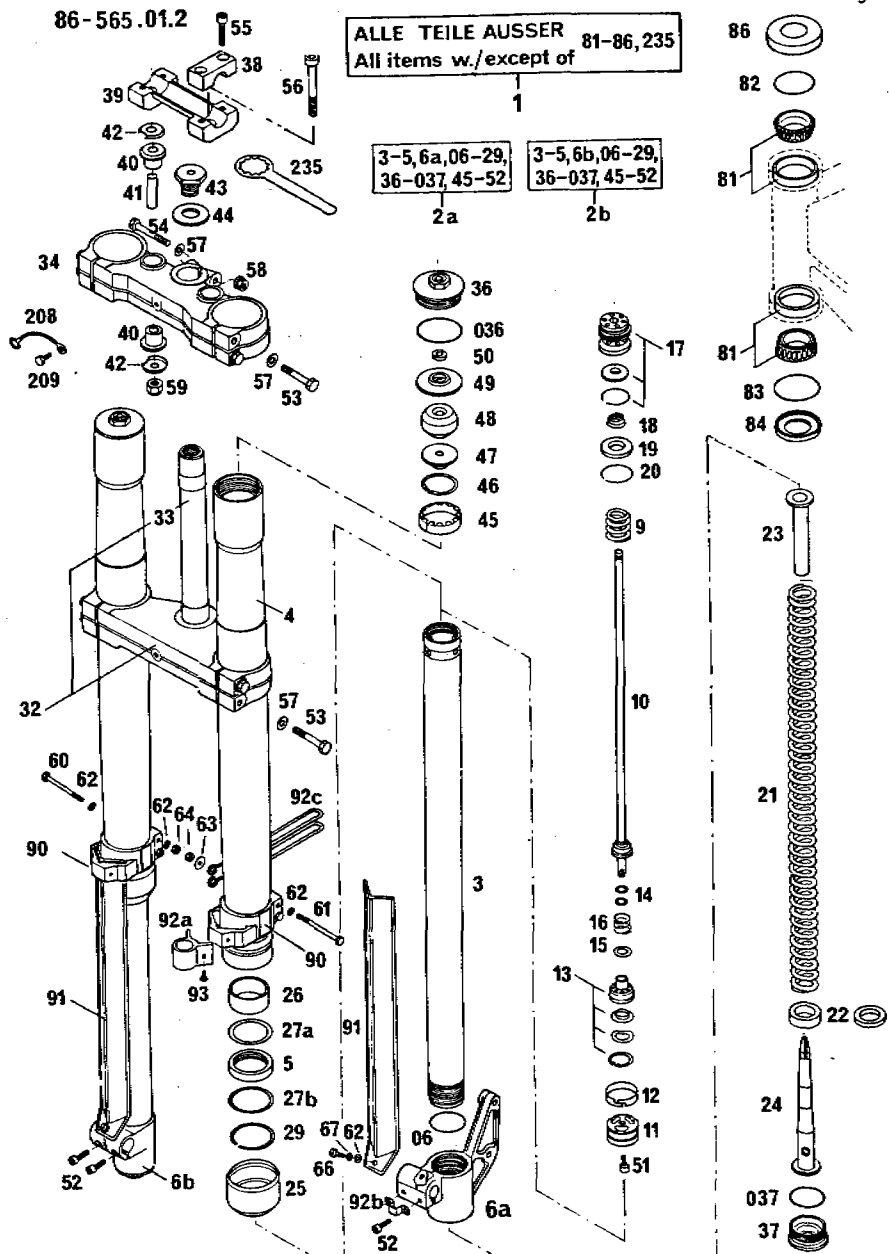


BILD FIG. FIG.	TEILENUMMER PART NUMBER REF.	BEZEICHNUNG DESCRIPTION DENOMINATION	STK. QTY. QTE.
1	565.01.001.244	TELEGABEL KPL. WP K5 86MX FORK CPL. 500MC/WP FOURCHE AVANT CPL.	1
2A	565.01.002.200	GABELBEIN LINKS KPL. FORK LEG L/S CPL.	1
2B	565.01.102.200	GABELBEIN RECHTS KPL. FORK LEG R/S CPL.	1
3	564.01.003.000	INNENROHR 40MM INNER TUBE	2
4	564.01.004.000	AUSSENROHR 54MM OUTER TUBE	2
5	564.01.005.000	SIMMERRING 40 X 49,5 X 7 SEAL JOINT SPI	2
6A	543.01.006.000	GABELFAUST (BREMSSEITE) AXLE CLAMP	1
6B	564.01.106.000	GABELFAUST AXLE CLAMP	1
06	0770 380020	O-RING 38X2 O-RING JOINT O	2
9	501.01.009.200	RÜCKANSCHLAGFEDER REBOUND SPRING	2
10	543.01.010.000	DÄMPFERSTANGE DAMPER ROD	2
11	565.01.011.200	KOLBEN PISTON	2
12	564.01.012.000	KOLBENRING PISTON RING SEGMENT	2
13	543.01.013.044	VENTIL KPL. VALVE CPL. VALVE CPL.	2

X = NACH BEDARF / AS REQUIRED / SUIVANT LES BESOINS



**ORIGINAL
SPARE PARTS**

FOLLMENGE: 650 ccm STOSSDÄMPFERÖL SAE 10 PRO GABELHOLM

Oil quantities: 650 cc shock absorber oil SAE 10 per fork leg

86-565.01.2

TELEGABEL WPK5 86MX 350/500*86

FRONT FORK

FOURCHE AVANT

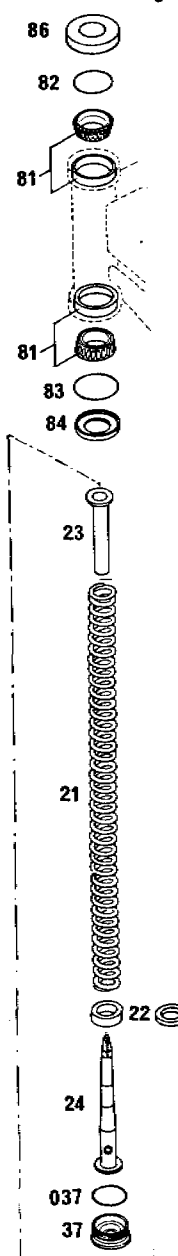
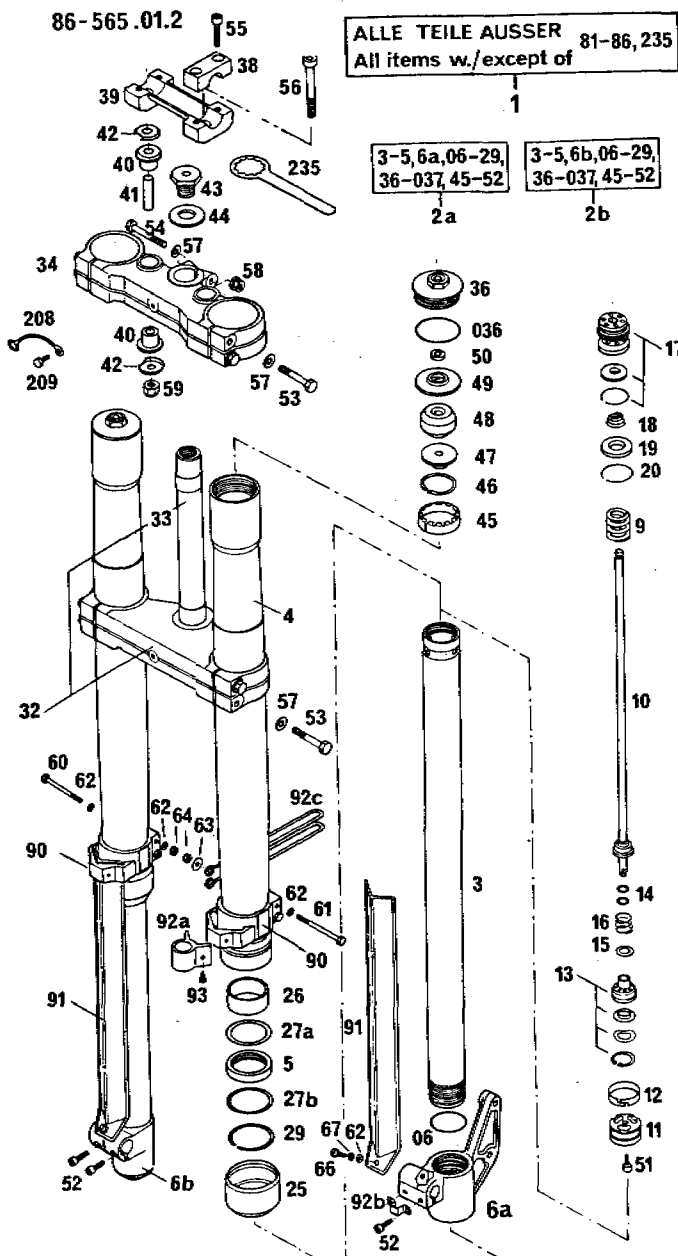


BILD FIG.	TEILENUMMER PART NUMBER REF.	BEZEICHNUNG DESCRIPTION DENOMINATION	STK. QTY. QTE.
14	564.01.014.000	DISTANZRING 0,5MM WASHER	X
14	564.01.014.100	DISTANZRING 1 MM WASHER	X
15	543.01.015.000	TELLERFEDER 1,0MM SPRING WASHER RESSORT	2
15	543.01.015.100	TELLERFEDER 0,2MM SPRING WASHER RESSORT	X
16	501.01.016.200	DRUCKSTUFENFEDER DAMPER SPRING RESSORT	2
17	543.01.017.044	DÄMPFERVERSCHRAUBUNG KPL. DAMPER CAP CPL.	2
18	564.01.018.000	SPIRALFEDER CONICAL SPRING RESSORT	2
19	564.01.019.000	ANSCHLAGRING REBOUND RING	2
20	564.01.020.000	DRAHTSPRENGRING 38X1,5 RETAINER SPRING CIRCLIP	2
21	565.01.021.200	DRUCKFEDER WP 4451 FORK SPRING WP4451 RESSORT WP 4451	2
22	564.01.022.000	VORSPANNBÜCHSE 5MM PRELOAD BUSH	X
22	564.01.022.100	VORSPANNUNGSBÜCHSE 10MM PRELOAD BUSH	X
23	501.01.023.200	HYDROST.KONUSHÜLSE HYDROSTOP SLEEVE	2
24	501.01.024.244	HYDROSTOP KONUS HYDROSTOP CONE	2

X = NACH BEDARF / AS REQUIRED / SUIVANT LES BESOINS



**ORIGINAL
SPARE PARTS**

FÖLLENGE: 650 ccm STOSSDÄMPFERÖL SAE 10 PRO GABELHOLM
Oil quantities: 650 cc shock absorber oil SAE 10 per
fork leg

86-565.01.2

TELEGABEL WPK5 86MX 350/500*86
FRONT FORK
FOURCHE AVANT

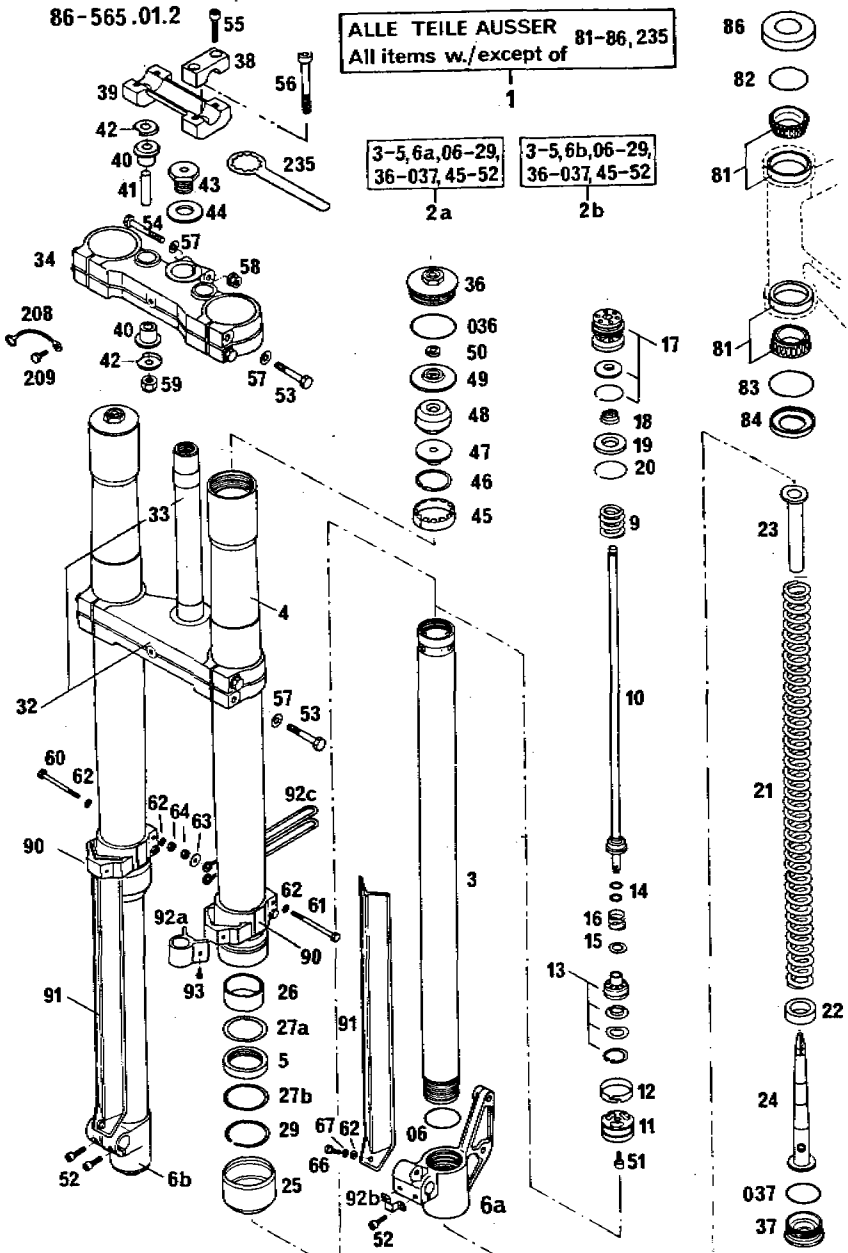


BILD FIG.	TEILENUMMER PART NUMBER REF.	BEZEICHNUNG DESCRIPTION DENOMINATION	STK. QTY. QTE.
25	564.01.025.000	STAUBMANSCHETTE DUST SCRAPER CACHE POUSSIERE	2
26	564.01.026.000	FÜHRUNGSB. UNTEN GUIDE BUSH, LOWER	2
27A	564.01.027.000	RING 49,2X42X1,5 RING	2
27B	564.01.127.000	RING 49,5X45X1 RING	2
29	564.01.029.000	SEGER-SPRENGRING SB50 CIRCLIP CIRCLIP	2
32	501.01.032.044	GABELBRÜCKE UNTEN KPL. BOT. FORK PLATE CPL T INTERIEUR CPL.	1
33	501.01.033.000	GABELSCHAFTROHR FORK STEM TUBE	1
34	564.01.034.000	GABELBRÜCKE OBEN TOP FORK PLATE	1
36	564.01.036.000	VERSCHLUSSSCHRAUBE M49 SCREW CAP	2
036	0770 430030	O-RING 43X3 O-RING JOINT O	2
37	564.01.037.000	VERSCHLUSSSCHRAUBE M40 SCREW CAP	2
037	0770 340030	O-RING 34X3 O-RING JOINT O	2
38	564.01.038.000	LENKERKLEMMBRÜCKE HANDLEBAR CLAMP FIXATION GUIDON	2

X = NACH BEDARF / AS REQUIRED / SUIVANT LES BESOINS



ORIGINAL
SPARE PARTS

FOLLMENGE: 650 ccm STOSSDÄMPFERÖL SAE 10 PRO GABELHOLM

Oil quantities: 650 cc shock absorber oil SAE 10 per
fork leg

86-565.01.2

TELEGABEL WPK5 86MX 350/500*86
FRONT FORK
FOURCHE AVANT

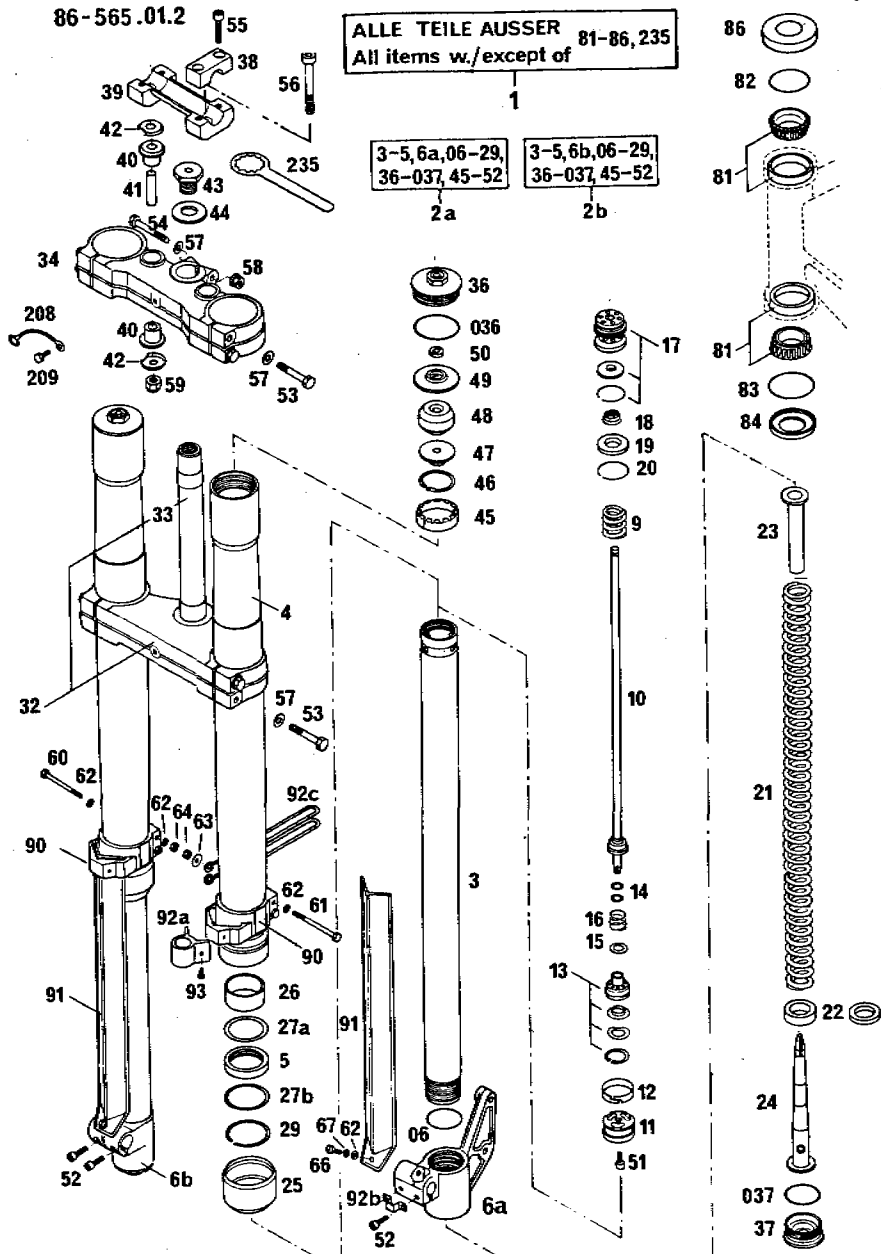


BILD FIG. FIG.	TEILENUMMER PART NUMBER REF.	BEZEICHUNG DESCRIPTION DENOMINATION	STK. QTY. QTE.
	86		
	82		
39	564.01.039.000	LENKERAUFNAHME HANDLEBAR SUPPORT SUPPORT GUIDON	1
40	564.01.040.000	GUMMIBÜCHSE RUBBER BUSHING BAGUE CAOUTCHOUC	4
41	564.01.041.000	DISTANZROHR SPACER TUBE ENTRETOISE	2
42	564.01.142.000	SCHEIBE WASHER RONDELLE	4
43	564.01.043.000	SCHRAUBE M20X1.5 SCREW VIS	1
44	564.01.044.000	SCHEIBE 21X38X3 WASHER RONDELLE	1
45	564.01.045.000	FÜHRUNGSBÜCHSE OBEN GUIDE BUSH UPPER	2
46	564.01.046.000	SEEGERRING A34X1,5V CIRCLIP CIRCLIP	2
47	564.01.047.000	DISTANZSTÜCK SPACER ENTRETOISE	2
48	564.01.048.000	ANSCHLAGGUMMI BUMP RUBBER	2
49	564.01.049.000	DECKEL COVER COUVERCLE	2
50	564.01.050.000	HALBMOND-KEIL KEY	4
51	0912 060103	ISK-SCHRAUBE DIN912-M6X10 A H BOLT VIS	2

X = NACH BEDARF / AS REQUIRED / SUIVANT LES BESOINS



**ORIGINAL
SPARE PARTS**

FÖLLMENGE: 650 ccm STOSSDÄMPFERÖL SAE 10 PRO GABELHOLM
oil quantities: 650 cc shock absorber oil SAE 10 per
fork leg

86-565.01.2

TELEGABEL WPK5 86MX 350/500*86
FRONT FORK
FOURCHE AVANT

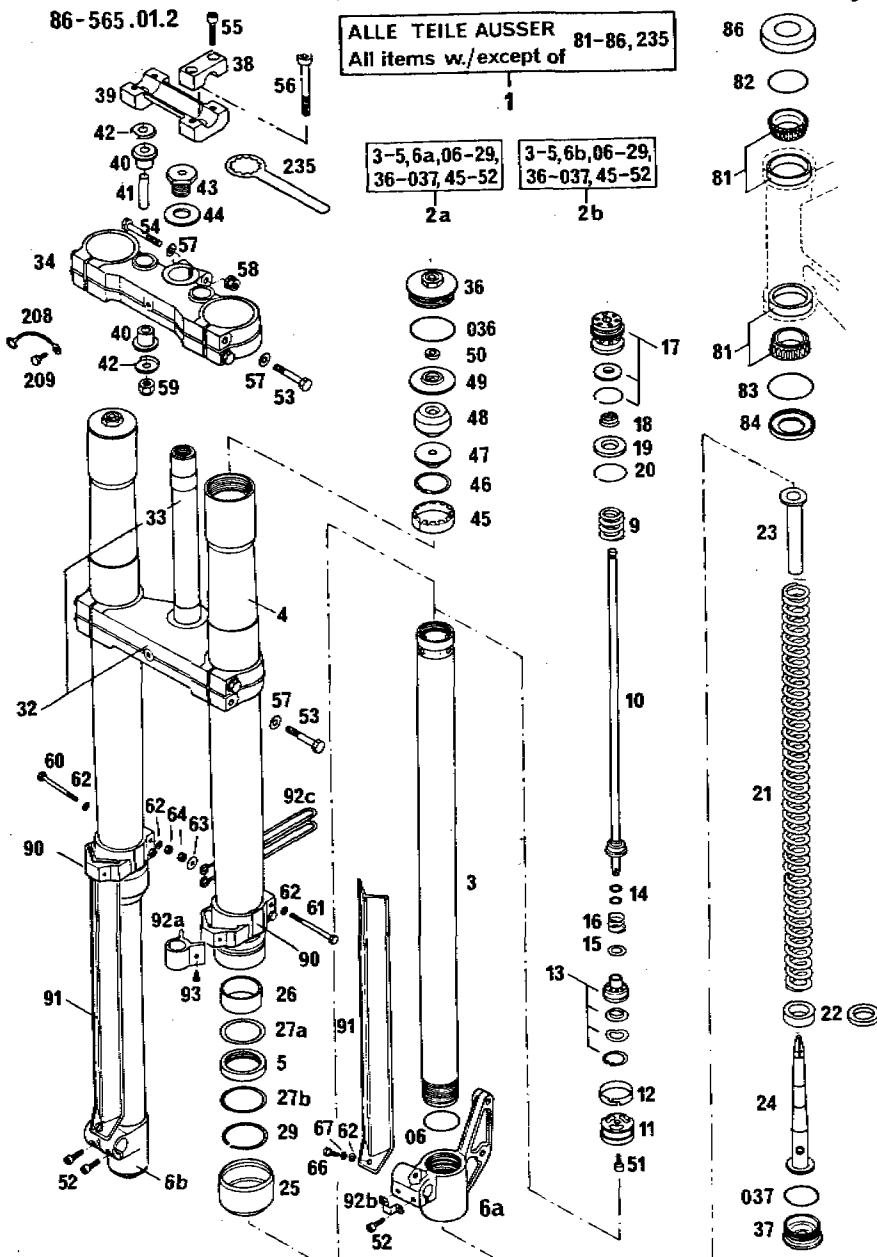


BILD FIG. FIG.	TEILENUMMER PART NUMBER REF.	BEZEICHNUNG DESCRIPTION DENOMINATION	STK. QTY. QTE.
52	0912 060183	ISK-SCHRAUBE DIN912-M6X18 A H BOLT VIS CHC DIN 912	4
53	0931 080403	SK-SCHRAUBE DIN931-M8X40 H H SCREW VIS H DIN 931	8
54	0931 080553	SK-SCHRAUBE DIN931-M8X55 HEX HEAD SCREW VIS H DIN 931	1
55	0912 080303	ISK-SCHRAUBE DIN912-M8X30 A H BOLT VIS CHC DIN 912	4
56	0984 100652	ISK-SCHRAUBE DIN7984-M10X65 ALLEN HEAD SCREW VIS	2
57	0125 080003	SCHEIBE DIN125-A8,4 FLAT WASHER RONDELLE DIN125	9
58	543.10.086.000	STOVERFLANSCHMUTTER M8 SELF LOCKING NUT ECROU M 8	1
59	0985 100003	SS-MUTTER DIN985-M10 SELF LOCKING NUT ECROU AUTO-BLQ.	2
60	0931 050553	SK-SCHRAUBE DIN931-M5X55 HEX HEAD SCREW VIS	2
61	0931 050603	SK-SCHRAUBE DIN931-M5X60 HEX HEAD SCREW VIS	2
62	0125 050003	SCHEIBE DIN125-A5,3 FLAT WASHER RONDELLE DIN 125	8
63	0021 050003	SCHEIBE DIN9021-A5,3 FLAT WASHER RONDELLE DIN 9021	2

X = NACH BEDARF / AS REQUIRED / SUIVANT LES BESOINS

KTM ORIGINAL SPARE PARTS

FOLLMENGE: 650 ccm STOSSDÄMPFERÖL SAE 10 PRO GABELHOLM
 Oil quantities: 650 cc shock absorber oil SAE 10 per fork leg

86-565.01.2

TELEGABEL WPK5 86MX 350/500*86
 FRONT FORK
 FOURCHE AVANT

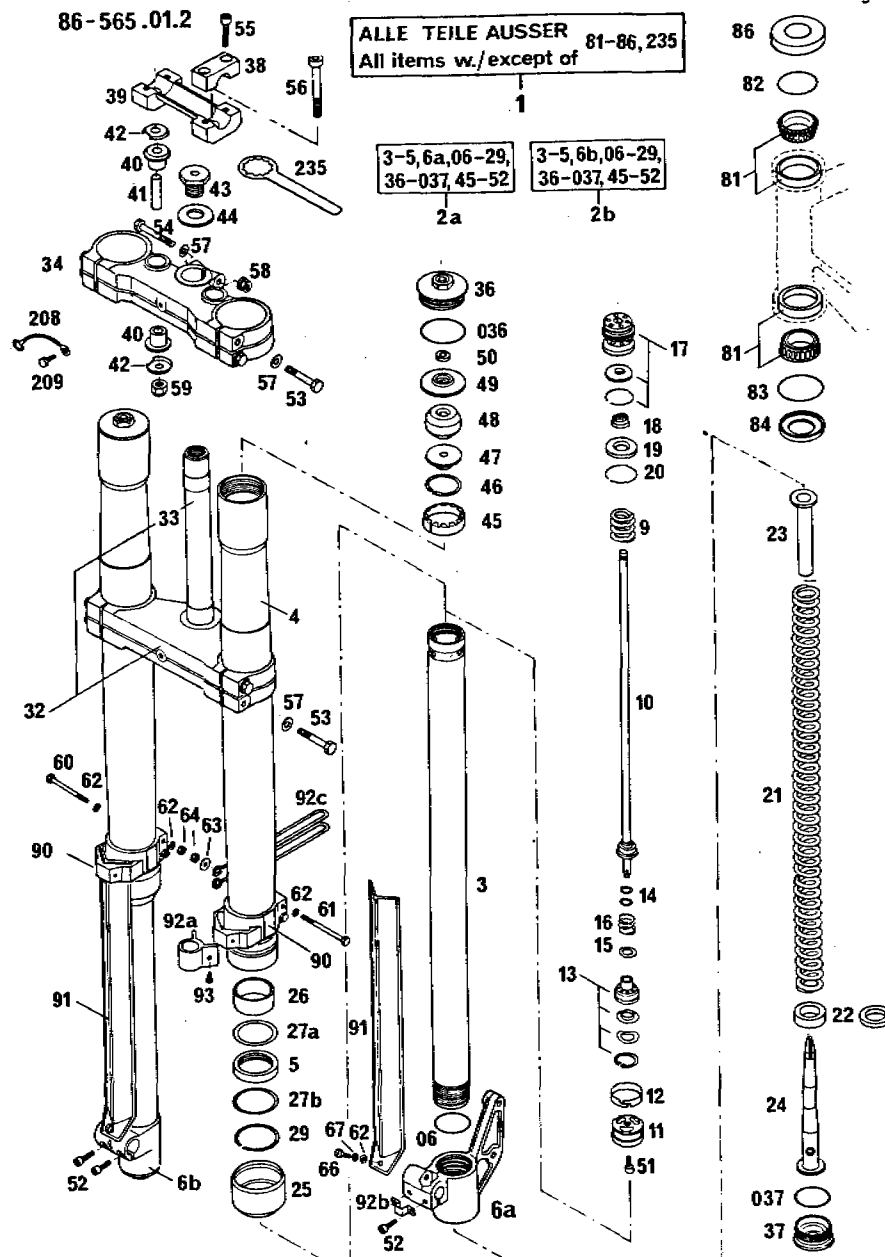


BILD FIG.	TEILENUMMER PART NUMBER REF.	BEZEICHNUNG DESCRIPTION DENOMINATION	STK. QTY. QTE.
64	0985 050003	SS-MUTTER DIN985-M5 SELF LOCKING NUT ECROU AUTO-BLOQ.	4
66	0085 050123	PAN HEAD SCHRAUBE DIN85-M5X12 PAN HEAD SCREW	2
67	0797 050003	ZAHNSCHEIBE DIN6797-J5,3 LOCK WASHER RONDELLE D DIN6797	2
81	542.01.081.000	KEGELROLLENLAGER SKF 331274 TAPER ROLLER BEARG ROULEMENT CONIQUE	2
82	0770 021300	O-RING 2-130 2.62X40.94X46.18 O-RING 2-130 JOINT O	1
83	0770 021350	O-RING 2-135 2.62X48.90X54.14 O-RING JOINT O	1
84	501.01.084.000	O-RING-TRÄGER O-RING-SUPPORT	1
86	542.01.086.000	SCHUTZRING CAP BAGUE DE PROTECT.	1
90	564.01.190.000	SCHUTZFÜHRUNG PROTECT. GUIDE	2
91	564.01.091.000	GLEITROHRSCHUTZ FORK TUBE PROTECT.	2
92A	564.01.092.000	FÜHRUNG FÜR BREMSSCHLAUCH BRAKE HOSE GUIDE	1
92B	565.01.092.000	SCHELLE CLAMP COLLIER	1
92C	543.01.092.000	TACHOWELLENFÜHRUNG CABLE GUIDE CABLE GUIDE	GS 1

X = NACH BEDARF / AS REQUIRED / SUIVANT LES BESOINS



**ORIGINAL
SPARE PARTS**

FOLLMENGE: 650 ccm STOSSDÄMPFERÖL SAE 10 PRO GABELHOLM

Oil quantities: 650 cc shock absorber oil SAE 10 per
fork leg

86-565.01.2

TELEGABEL WPK5 86MX 350/500*86
FRONT FORK
FOURCHE AVANT

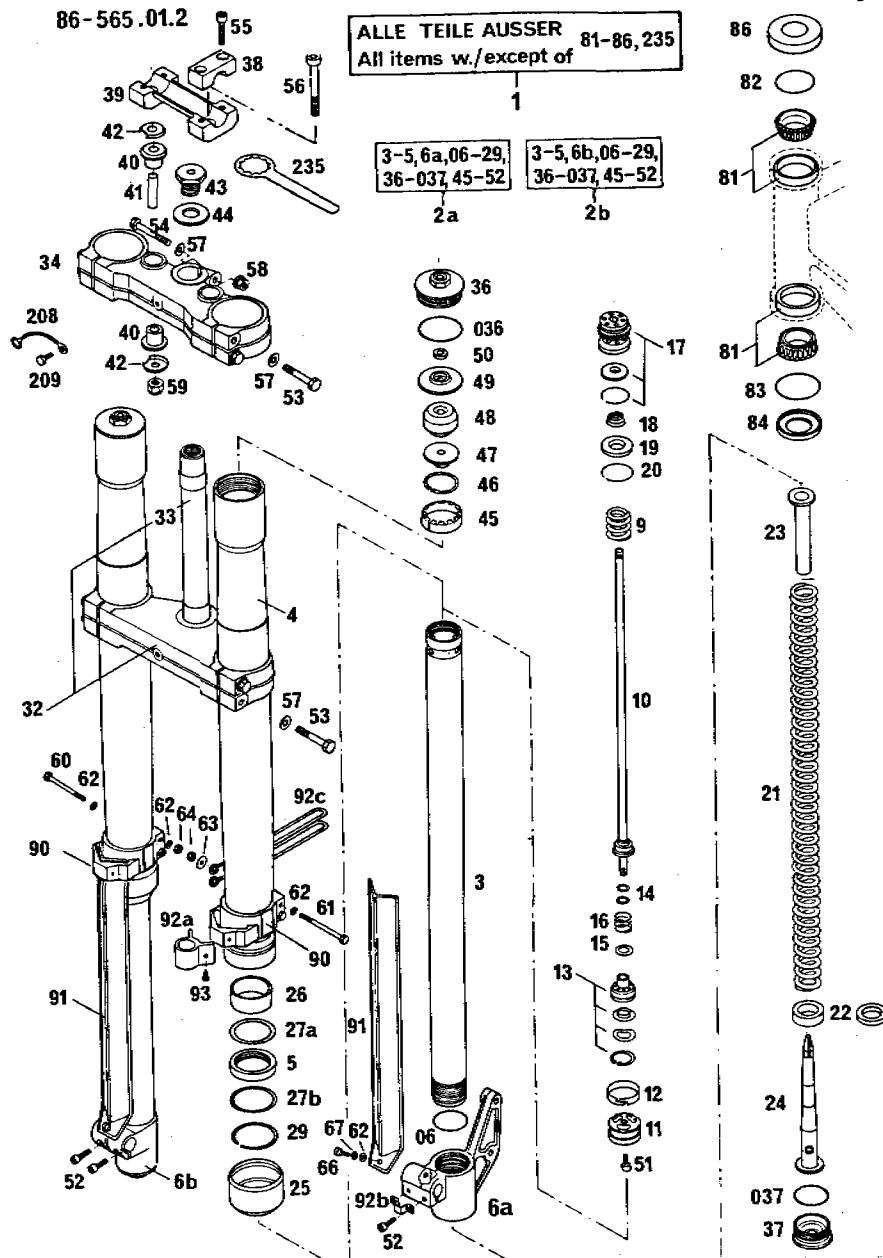
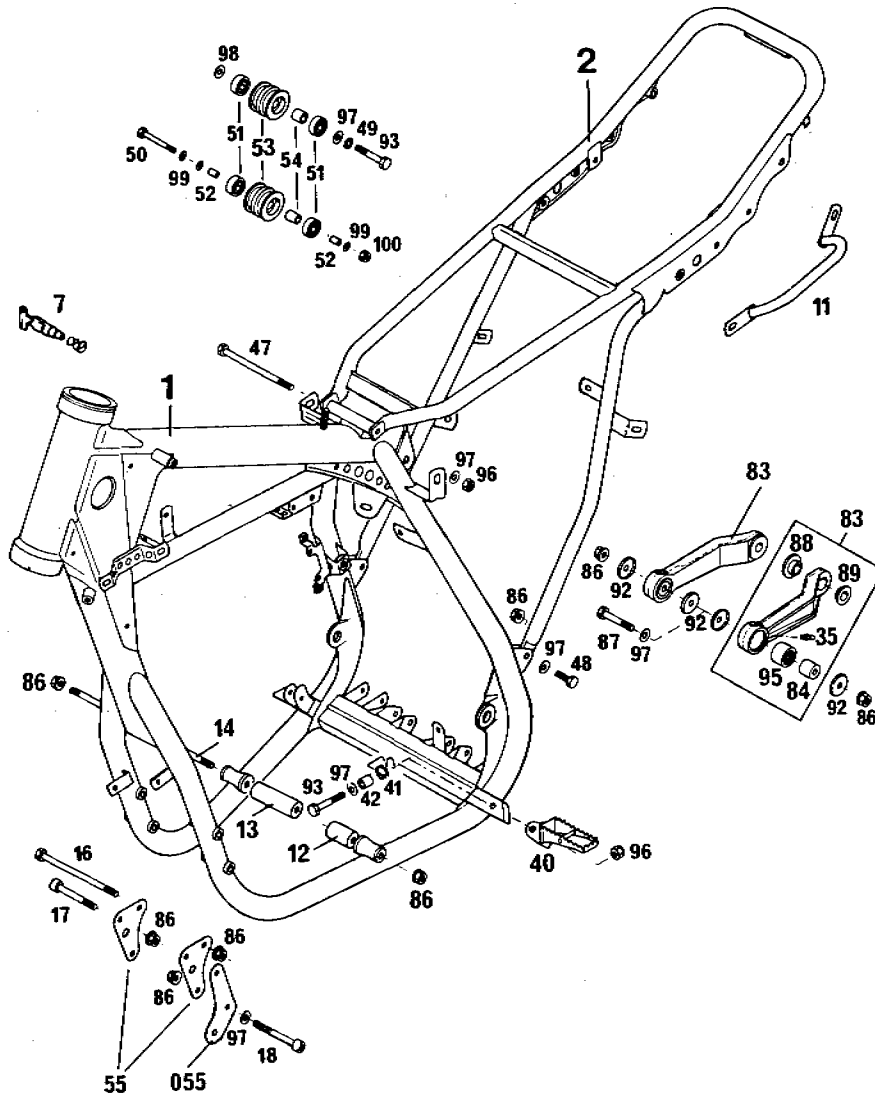


BILD FIG.	TEILENUMMER PART NUMBER REF.	BEZEICHNUNG DESCRIPTION DENOMINATION	STK. QTY. QTE.
93	0981 350953	LI.BLECHSCHR. DIN7981-B3,5X9,5 SHEET-METAL SCREW	2
208	571.01.008.000	MASSEKABEL GROUND CABLE CABLE DE MASSE	1
209	0933 060163	SK-SCHRAUBE DIN933-M6X16 HEX HEAD SCREW VIS H DIN 933	1
235	542.12.035.000	RINGSCHLÜSSEL SW32 STEER.HEAD WRENCH CHIAVE A COLLARE	1

X = NACH BEDARF / AS REQUIRED / SUIVANT LES BESOINS

KTM ORIGINAL SPARE PARTS

86-555.03.1



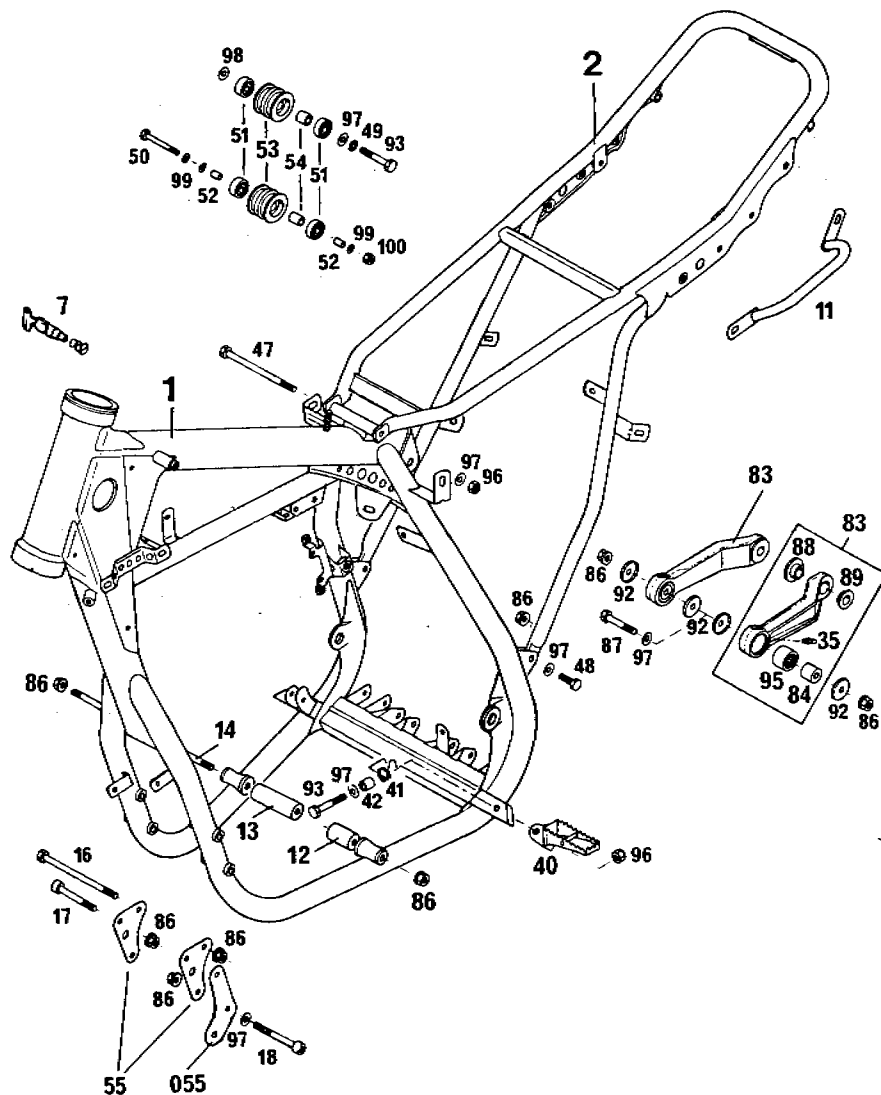
86-555.03.1

RAHMEN 350*86
FRAME
CADRE

BILD FIG.	TEILENUMMER PART NUMBER REF.	BEZEICHNUNG DESCRIPTION DENOMINATION	STK. QTY.
1	555.03.001.000	RAHMEN 350*86 FRAME CADRE	1
2	565.03.102.000	RAHMENAUSLERGER SUB FRAME 500 MXC PART.ARR.DU CADRE	MXC.GS 1
7	440.03.007.000	STEUERKOPFSCHLOSS STEERING HEAD LOCK BARILLET D'ANTIVOL	X
11	543.12.011.000	HALTEBÜGEL HAND GRIP PIOGNEE DE MAINT.	GS 1
12	544.03.012.000	DISTANZRÖLLE 30 MM SPACER BUSHING ENTRETOISE	1
13	565.03.112.000	DISTANZRÖLLE 60 MM SPACER BUSHING ENTRETOISE	1
14	544.03.013.000	MOTORBOLZEN M8X232 ENGINE BOLT	1
16	0931 081103	SK-SCHRAUBE DIN931-M8X110 HEX HEAD SCREW VIS	1
17	0912 080553	ISK-SCHRAUBE DIN912-M8X55 A H SCREW VIS	2
18	0912 080603	ISK-SCHRAUBE DIN912-M8X60 ALLEN HEAD SCREW VIS	2
35	720.03.035.000	SCHMIERNIPPEL GREASE FITTING GRAISSEUR	2
40	543.03.040.000	FUSSRASTE LINKS FOOT PED L/S REPDSE-PIED GAUCHE	1

X = NACH BEDARF / AS REQUIRED / SUIVANT LES BESOINS

86-555.03.1



86-555.03.1

RAHMEN 350*86
FRAME
CADRE

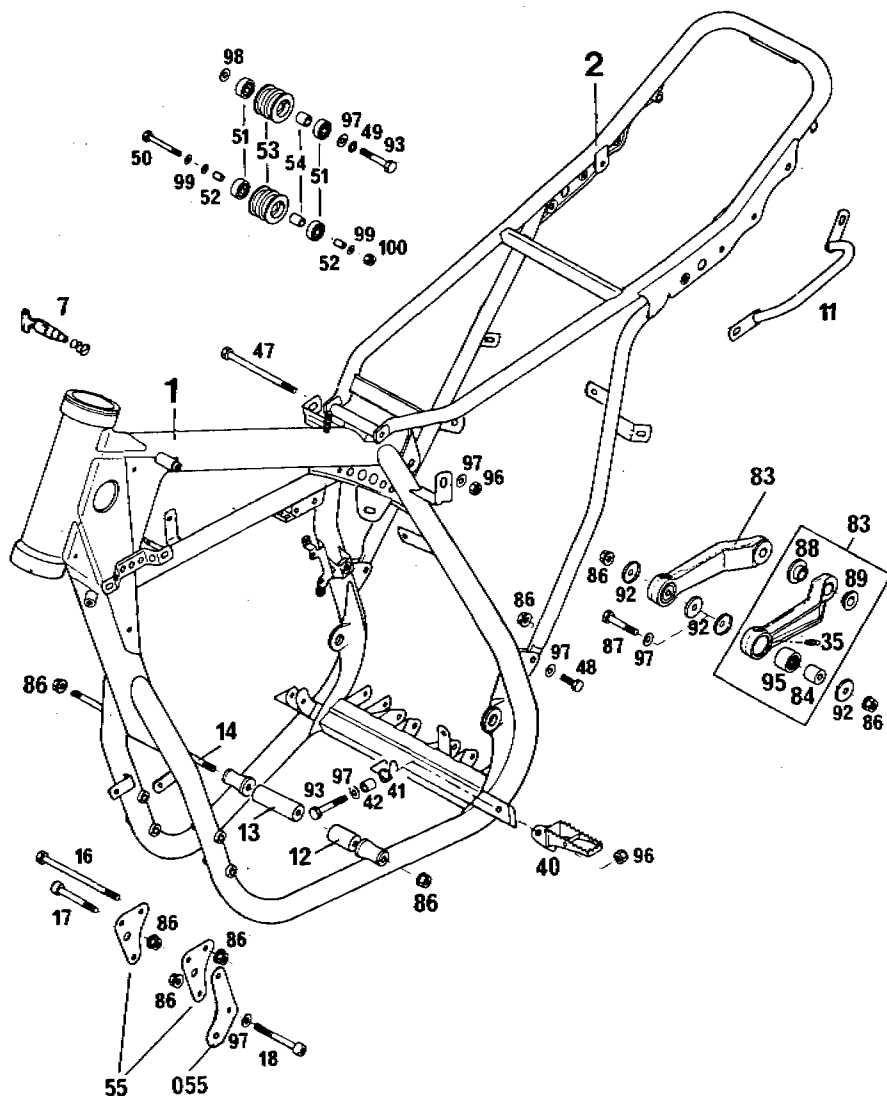
BILD FIG.	TEILENUMMER PART NUMBER REF.	BEZEICHNUNG DESCRIPTION DENOMINATION	STK. QTY. QTE.
--	543.03.140.000	FUSSRASTE RECHTS FOOT PED R/S REPOSE-PIED DROIT	1
41	543.03.041.000	RÜCKHOLFEDER LINKS SPRING L/S RESSORT	1
--	543.03.141.000	RÜCKHOLFEDER RE. SPRING R/S RESSORT	1
42	571.03.225.000	BÜCHSE 8.2X12X10 BUSHING BAGUE	2
47	0931 080903	SK-SCHRAUBE DIN931-M8X90 HEX HEAD SCREW VIS	1
48	0933 080253	SK-SCHRAUBE DIN933-M8X25 H H SCREW VIS H DIN 933	2
49	0797 080003	ZAHNSCHEIBE DIN6797-J8.4 LOCK WASHER RONDELLE D DIN6797	1
50	0931 060453	SK-SCHRAUBE DIN931-M6X45 H H SCREW VIS H DIN 931	1
51	0625 006087	RILLENKUGELLAGER 608 IRS1 BALL BEARING ROULEMENT A BILLES	4
52	565.03.061.000	BÜCHSE 6X8X13 BUSHING ENTRETOISE	2
53	543.03.053.000	KETTENSPIANNROLLE CHAIN ROLL ROLE DE CHAINE	2
54	543.03.054.000	DISTANZBÜCHSE 9X12X12.8 BUSHING ENTRETOISE	2

X = NACH BEDARF / AS REQUIRED / SUIVANT LES BESOINS



ORIGINAL
SPARE PARTS

86-555.03.1



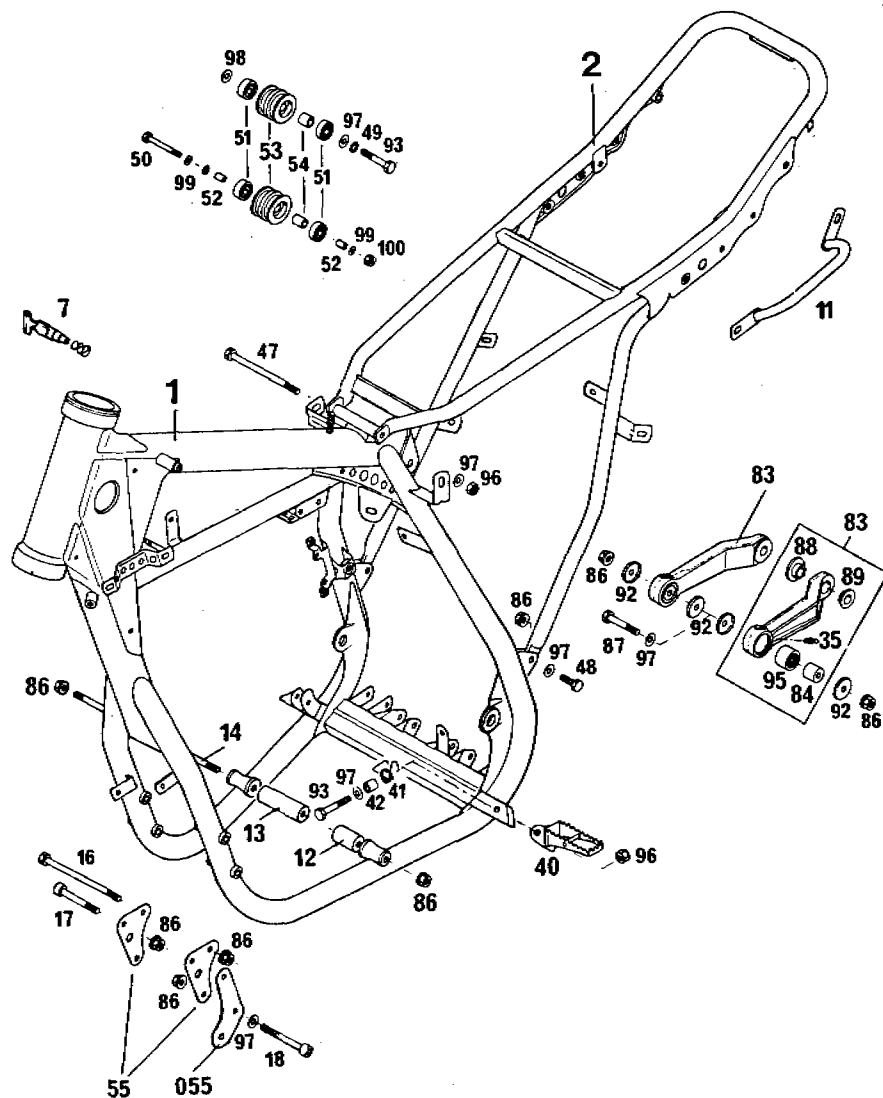
86-555.03.1

RAHMEN 350*86
FRAME
CADRE

BILD FIG.	TEILENUMMER PART NUMBER REF.	BEZEICHUNG DESCRIPTION DENOMINATION	STK. QTY. QTE.
55	565.03.055.000	MOTORAUFHÄNGUNG ENGINE SUPPORT SUPPORT MOTEUR	2
055	565.05.073.000	AUSPUFFHALTER EXH. BRACKET	1
83	565.03.083.044	VERBINDUNGSSTANGE KPL. CONNECTING ROD CPL	2
84	565.03.084.100	LAGERINNENRING BEARING BUSH	2
86	543.10.086.000	STOVERFLANSCHMUTTER M8 SELF LOCKING NUT ECROU M 8	11
87	565.03.087.000	SONDERSCHRAUBE M8X37 SPECIAL SCREW VIS SPECIAL	2
88	565.03.089.100	BUNDBÜCHSE INNEN D12 INNER BUSHING BAGUE	2
89	565.03.189.100	BUNDBÜCHSE AUSSEN D12 OUTER BUSHING BAGUE	2
92	565.03.092.000	ABDECKUNG 24X8.2 COVER	4
93	0931 080403	SK-SCHRAUBE DIN931-M8X40 H H SCREW VIS H DIN 931	3
95	565.03.095.000	NADELLAGER HK1816 2RS AS1 NEEDLE CAGE ROULEM.A AIGUILLES	2
96	0985 080003	SS-MUTTER DIN985-M8 SELF LOCKING NUT ECROU AUTO-BLQ.	3
97	0125 080003	SCHEIBE DIN125-A8.4 FLAT WASHER RONDELLE DIN125	8

X = NACH BEDARF / AS REQUIRED / SUIVANT LES BESOINS

86-555.03.1



86-555.03.1

RAHMEN 350*86
FRAME
CADRE

BILD FIG. FIG.	TEILENUMMER PART NUMBER REF.	BEZEICHNUNG DESCRIPTION DENOMINATION	STK. QTY. QTE.
98	710.04.038.000	SCHEIBE 8,4X17X3 WASHER RONDELLE	1
99	0125 060003	SCHEIBE DIN125-A6.4 FLAT WASHER RONDELLE DIN125	3
100	0985 060003	SS-MUTTER DIN 985-M6 SELF LOCKING NUT ECROU AUTO-BLO.	1

X = NACH BEDARF / AS REQUIRED / SUIVANT LES BESOINS

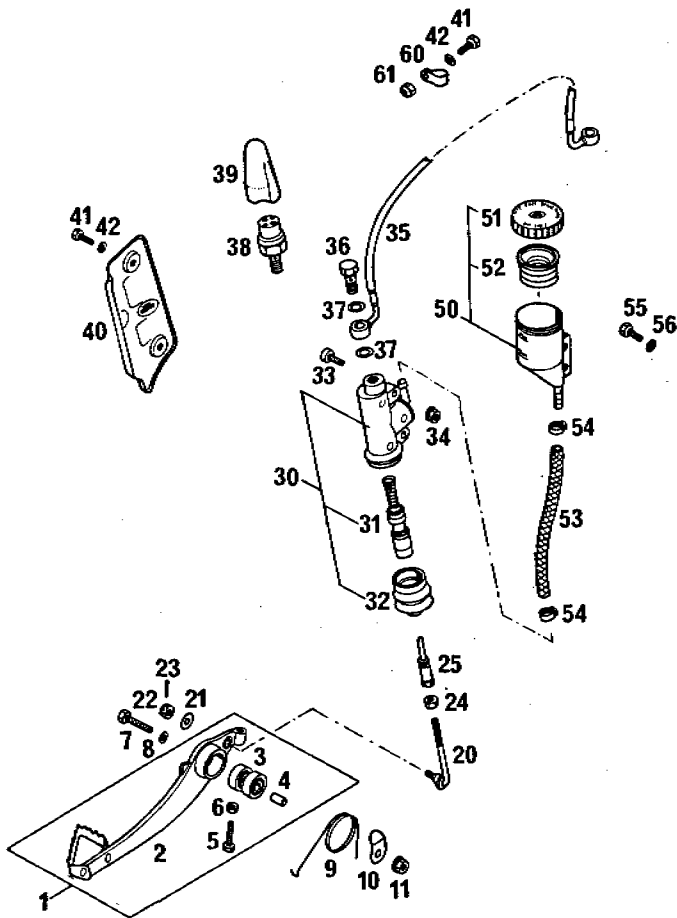
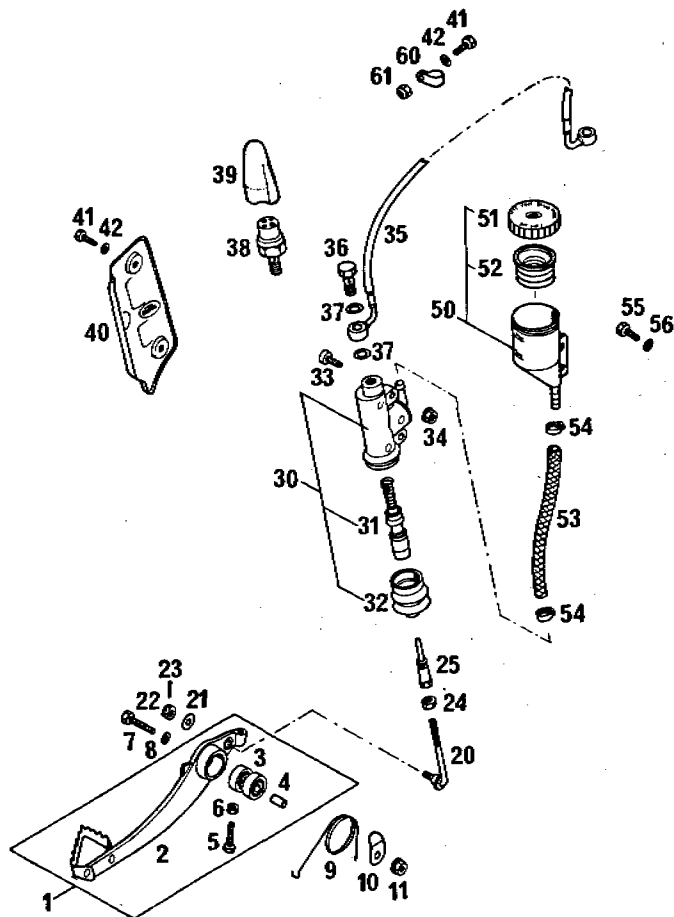


BILD FIG.	TEILENUMMER PART NUMBER REF.	BEZEICHNUNG DESCRIPTION DENOMINATION	STK. QTY. QTE.
1	565.03.060.044	FUSSBREMSHEBEL KPL BRAKE PEDAL CPL. PEDAL DE FREIN CPL	1
2	565.03.060.000	FUSSBREMSHEBEL BRAKE PEDAL PEDAL DE FREIN	1
3	0625 006087	RILLENKUGELLAGER 608 1RS1 BALL BEARING ROULEMENT A BILLES	2
4	565.03.061.000	BÜCHSE 6X8X13 BUSHING ENTRETOISE	1
5	0933 050253	SK-SCHRAUBE DIN933-M5X25 H H SCREW VIS	1
6	0934 050003	SK-MUTTER DIN934-M5 HEX NUT ECROU H DIN 934	1
7	0931 060303	SK-SCHRAUBE DIN931-M6X30 H H SCREW VIS H DIN 931	1
8	0125 060003	SCHEIBE DIN125-A6,4 FLAT WASHER RONDELLE DIN125	1
9	565.03.062.000	DREHFEDER F.FUSSBREMSHEBEL SPRING RESSORT	1
10	449.07.045.000	HALTEPLÄTTCHEN RETAINING PLATE	1
11	565.09.064.000	STOVER-FLANSCHMUTTER M6 SELF LOCKING NUT	1
20	565.03.069.000	DRUCKSTANGE PUSH ROD	1
21	0021 060003	SCHEIBE DIN9021-A6,4 FLAT WASHER RONDELLE DIN 9021	1

X = NACH BEDARF / AS REQUIRED / SUIVANT LES BESOINS

KTM ORIGINAL SPARE PARTS

86-500.03.2



86-500.03.2

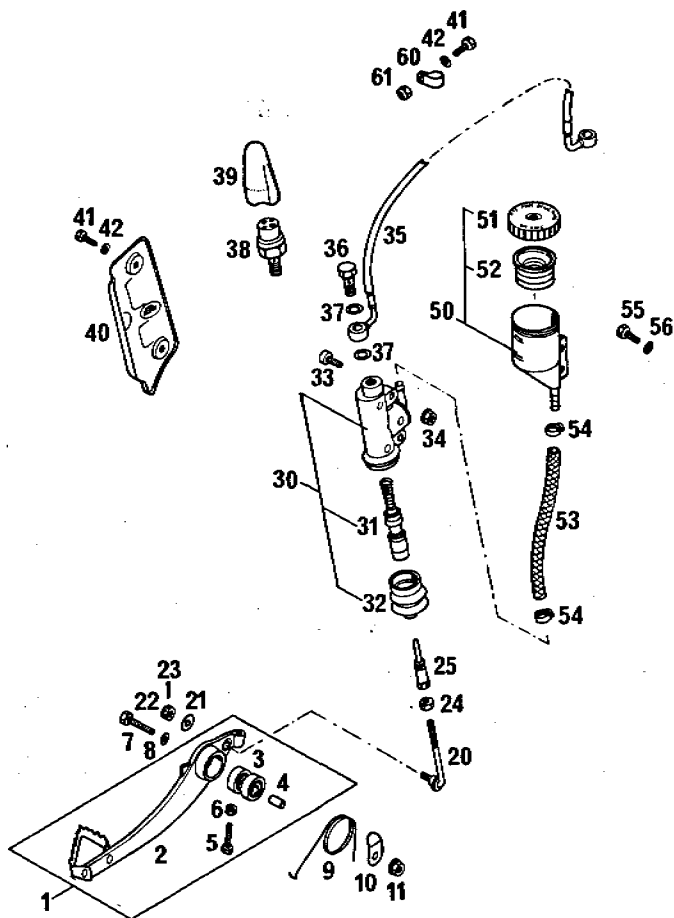
FUSSBREMSBETÄTIGUNG 125-500'86
REAR BRAKE CONTROL
ACT.DE FREIN ARR.

BILD FIG. FIG.	TEILENUMMER PART NUMBER REF.	BEZEICHNUNG DESCRIPTION DENOMINATION	STK. QTY. QTE.
22	0935 060003	KRONENMUTTER M6 CASTLE NUT ECROU CRENELE M6	1
23	0094 150223	SPLINT DIN94-1.5X22 PIN GOUPILLE	1
24	0934 060003	SK-MUTTER DIN934-M6 HEX NUT ECROU H DIN 934	1
25	565.03.068.000	DRUCKBOLZEN PRESSURE BOLT	1
30	565.13.101.044	FUSSBREMSZYLINDER REARBRAKE CYLINDER	1
31	565.13.150.000	KOLBEN KPL. REPAIR KIT KIT REPARATION	1
32	565.13.151.000	FALTENBALG RUBBER SLEEVE	1
33	0984 060183	ISK-SCHRAUBE DIN7984-M6X18 ALLEN HEAD SCREW VIS	2
34	565.09.064.000	STOVER-FLANSCHMUTTER M6 SELF LOCKING NUT	2
35	565.13.027.000	BREMSSCHLAUCH 1420 MM BRAKE HOSE DURITE DE FREIN	1
36	543.13.025.000	HOHLSCHRAUBE M10X1 CONNECTING SCREW	1
37	420.13.026.000	DICHTRING 10X16X1.5 CU SEAL RING JOINT	2
38	420.13.121.000	BREMSLICHTSCHALTER BRAKE LIGHT SWITCH	GS 1
39	420.13.036.000	ABDECKUNG COVER	GS 1

X = NACH BEDARF / AS REQUIRED / SUIVANT LES BESOINS

RMM ORIGINAL SPARE PARTS

86-500.03.2



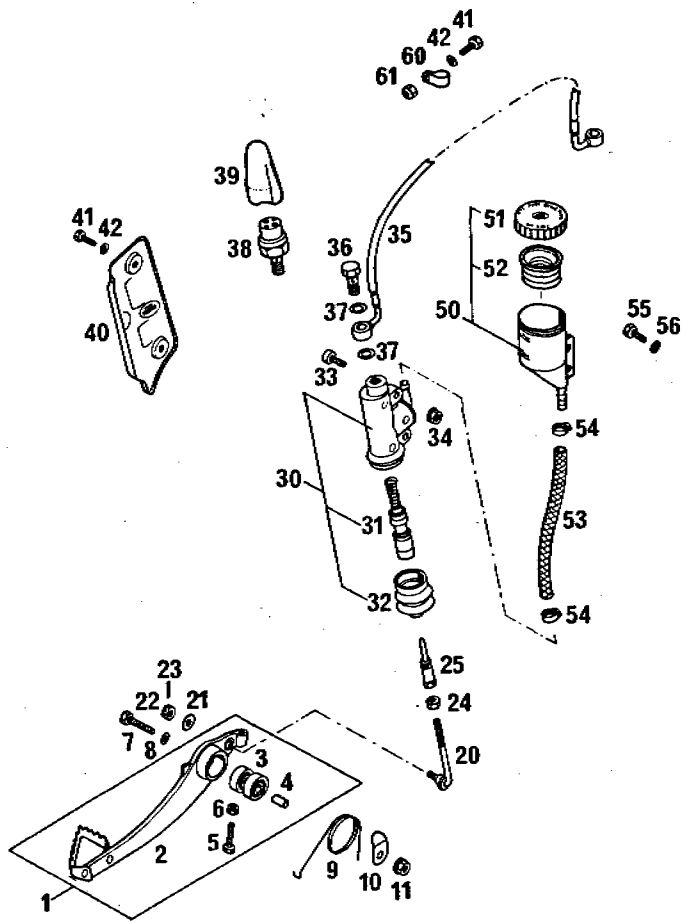
86-500.03.2

FUSSBREMSBETÄTIGUNG 125-500*86
REAR BRAKE CONTROL
ACT.DE FREIN ARR.

BILD FIG. FIG.	TEILENUMMER PART NUMBER REF.	BEZEICHNUNG DESCRIPTION DENOMINATION	STK. QTY. QTE.
40	565.13.038.000	ABDECKUNG F.FUSSBREMSZYLINDER COVER CAPUCHON	1
41	0933 050123	SK-SCHRAUBE DIN933-M5X12 H H SCREW VIS H DIN 933	4
42	0125 050003	SCHEIBE DIN125-A5,3 FLAT WASHER RONDELLE DIN 125	4
50	565.13.030.044	BREMSFLÜSSIGKEITSBEHÄLTER KPL. BRAKE FLUID TANK	1
51	565.13.031.000	VERSCHRAUBUNG F.BEHÄLTER SCREW CAP COUVERCLE DU BOCAL	1
52	565.13.032.000	MANSCHETTE SLEEVE SOUFFLET	1
53	565.13.035.001	PVC-GEWEBESCHLAUCH PER M HOSE TUYAU	0,15
54	420.13.037.000	SCHLAUCHBINDER MINI 1 CLAMP COLLIER	2
55	0933 050103	SK-SCHRAUBE DIN933-M5X10 H H SCREW VIS H DIN 933	2
56	0797 050003	ZAHNSCHEIBE DIN6797-J5,3 LOCK WASHER RONDELLE D DIN6797	2
60	570.13.070.100	SCHELLE 5/16" CLAMP COLLIER	1
60	570.13.070.000	SCHELLE 7/16" CLAMP COLLIER	1

X = NACH BEDARF / AS REQUIRED / SUIVANT LES BESOINS

86-500.03.2



86-500.03.2

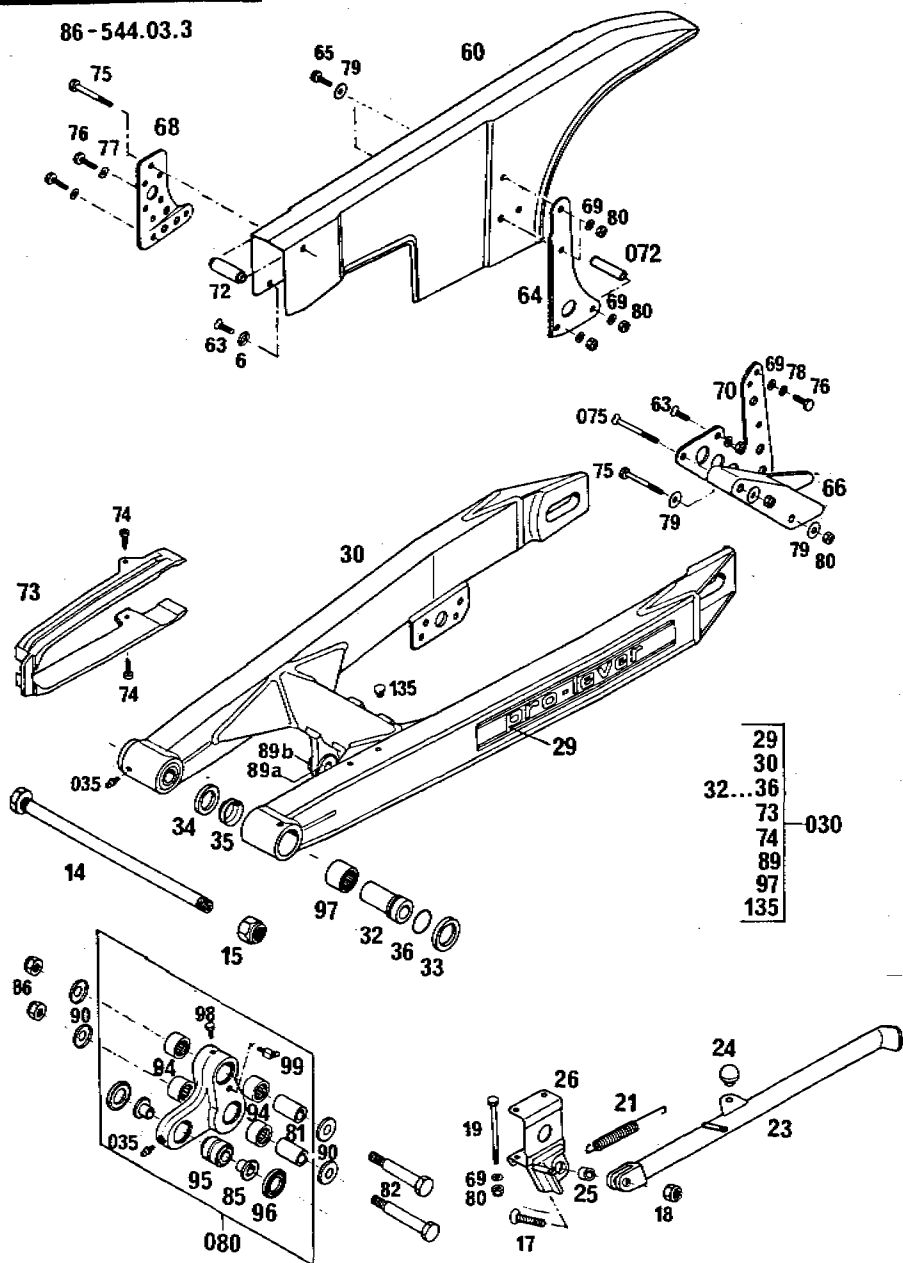
FUSSBREMSBETÄTIGUNG 125-500*86
 REAR BRAKE CONTROL
 ACT.OE FREIN ARR.

BILD FIG. FIG.	TEILENUMMER PART NUMBER REF.	BEZEICHUNG DESCRIPTION DENOMINATION	STK. QTY. QTE.
61	0985 050003	SS-MUTTER DIN985-M5 SELF LOCKING NUT ECROU AUTO-BLOQ.	2

X = NACH BEDARF / AS REQUIRED / SUIVANT LES BESOINS

KTM ORIGINAL SPARE PARTS

86-544.03.3



86-544.03.3

SCHWINGARM 250/350*86
SWINGARM
BRAS OSCILLANT

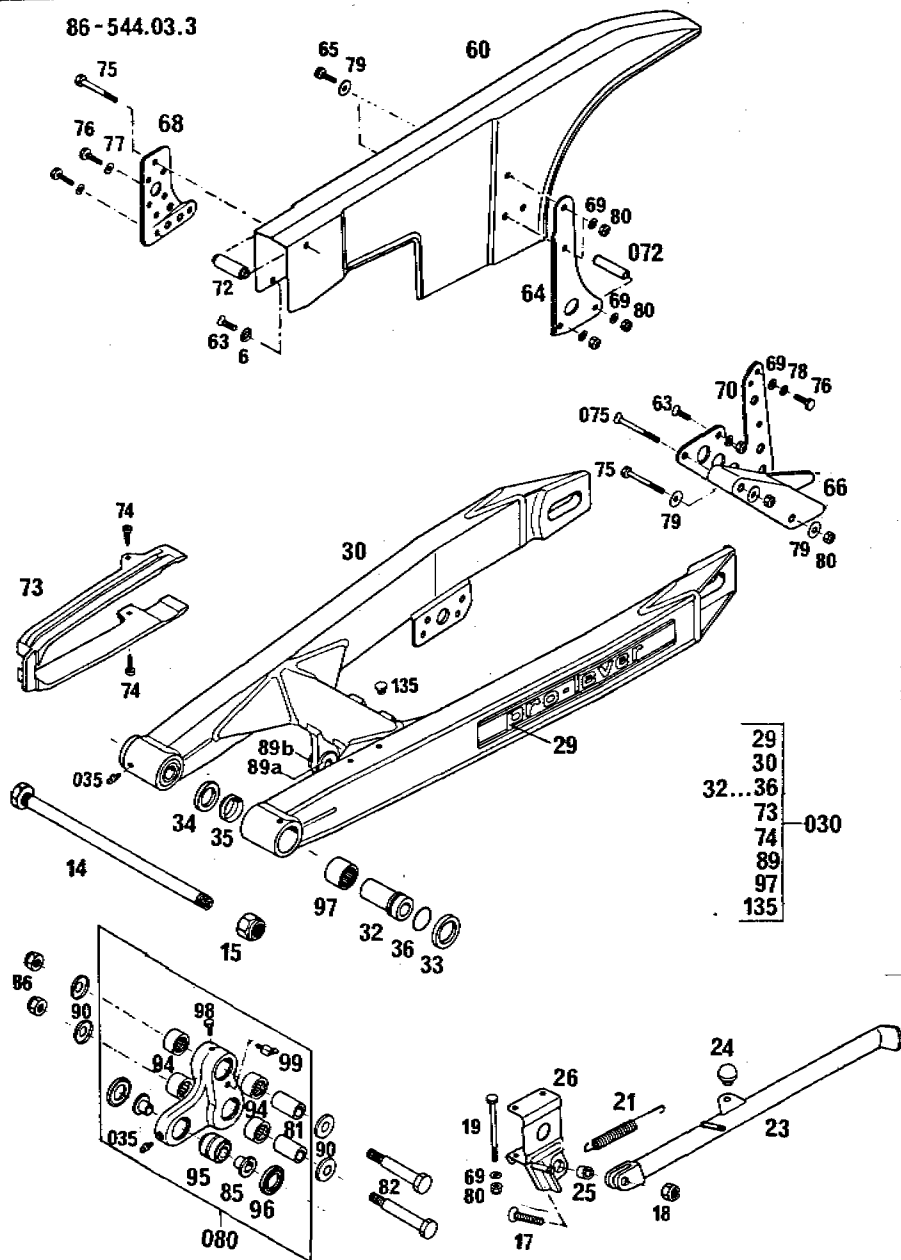
BILD FIG.	TEILENUMMER PART NUMBER REF.	BEZEICHNUNG DESCRIPTION DENOMINATION	STK. QTY. OTE.
6	400.06.006.000	FASONSCHIBE 6MM WASHER RONDELLE	1
14	543.03.014.000	SCHWINGARMBOLZEN SWINGARM BOLT AXE DE BRAS OSC.	1
15	0985 141503	SS-MUTTER DIN985-M14X1,5 SELF LOCKING NUT ECROU AUTO-BLQ.	1
17	0991 080353	SENKSCHRAUBE DIN7991-M8X35 COUNTERSUNK SCREW	1
18	0985 080003	SS-MUTTER DIN985-M8 SELF LOCKING NUT ECROU AUTO-BLQ.	1
19	0931 060753	SK-SCHRAUBE DIN931-M6X75 H H SCREW	2
21	510.03.021.000	STÄNDERFEDER SIDESTAND SPRING RESSORT BEQUILLE	1
23	544.03.023.100	SEITENSTÄNDER SIDE STAND BEQUILLE	1
24	510.03.024.500	ANSCHLAGGUMMI RUBBER STOP CADUT. DE BUTEE	1
25	571.03.225.000	BÜCHSE 8,2X12X10 BUSHING BAGUE	1
26	544.03.026.200	STÄNDERKONSOLE SIDE STAND BRACKET SUPPORT DE BEQUIL.	1
29	542.03.029.200	KLEBEFOLIE "PRO LEVER" DECAL PRO LEVER DECALCOM. PRO LEVER	2

X = NACH BEDARF / AS REQUIRED / SUIVANT LES BESOINS



**ORIGINAL
SPARE PARTS**

86-544.03.3



86-544.03.3

SCHWINGARM 250/350*86

SWINGARM

BRAS OSCILLANT

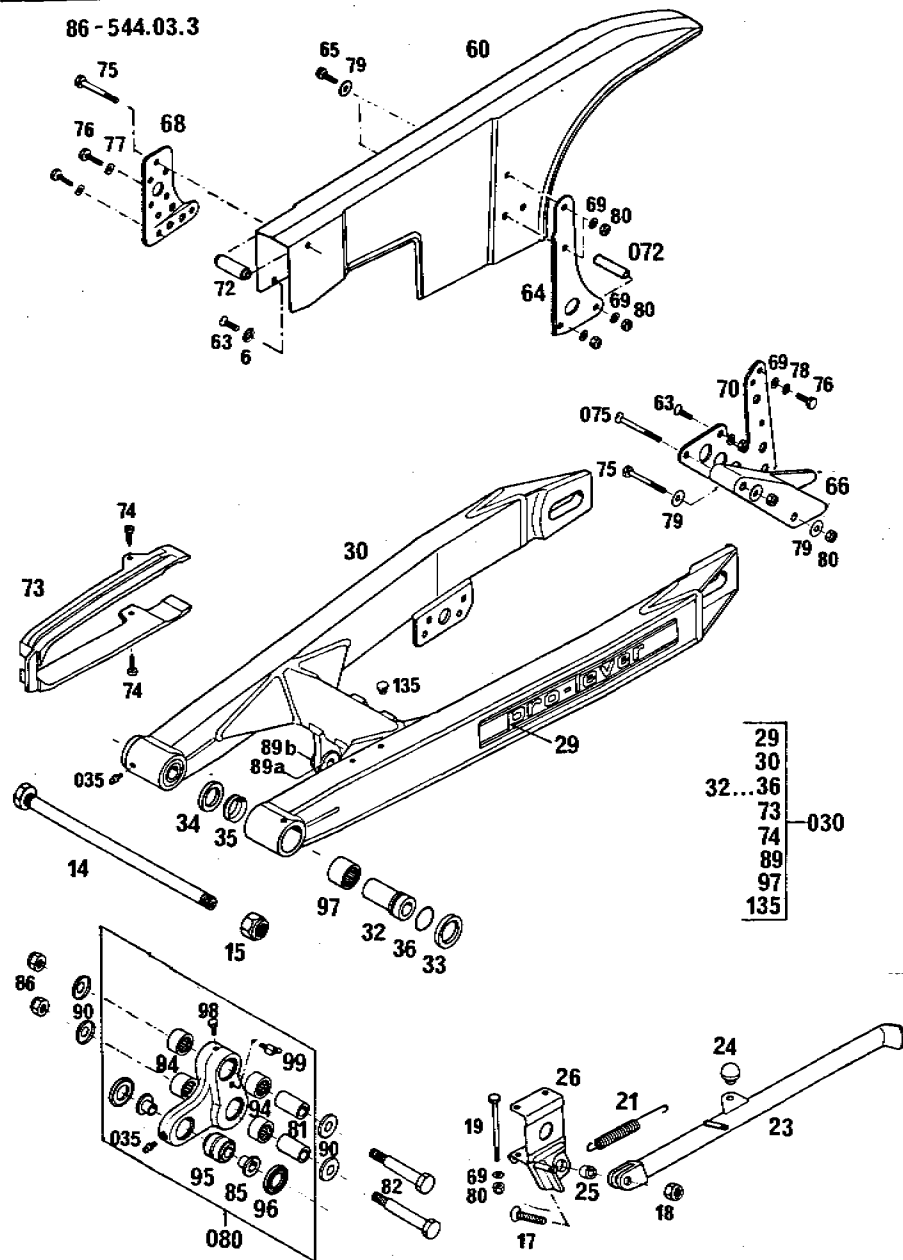
BILD FIG. FIG.	TEILENUMMER PART NUMBER REF.	BEZEICHNUNG DESCRIPTION DENOMINATION	STK. QTY. QTE.
30	544.03.030.100	SCHWINGARM (2) 570MM SWINGARM LO.250MX BRAS OSCILLANT	1
030	544.03.030.144	SCHWINGARM KPL. SWINGARM CPL. BRAS OSCILLANT CPL	1
32	543.03.032.000	LAGERHÜLSE L=51.5MM BUSHING ENTRETOISE	2
33	543.03.033.000	DICHTRING 31X25X5 GASKET ANNEAU 36/25/4	2
34	543.03.034.000	DICHTRING 32X22X5 GASKET ANNEAU 32/22/5	2
35	543.03.035.000	V-RING S 22 RING S 22 ANNEAU S 22	2
035	720.03.035.000	SCHMIERNIPPEL GREASE FITTING GRAISSEUR	3
36	0770 021160	O-RING 2-116 2,62X18,72X23,96 O-RING JOINT TOR. 2-116	2
60	571.07.260.100	KETTENSCHUTZ CHAIN GUARD	1
63	0963 060163	SENKSCHRAUBE DIN963-M6X16 FLAT HEAD SCREW VIS F DIN963	X
64	544.07.064.000	HALTEBLECH FÜR KETTENSCHUTZ CHAINGUARD BRACKET	1
65	0933 060163	SK-SCHRAUBE DIN933-M6X16 HEX HEAD SCREW VIS H DIN 933	2

X = NACH BEDARF / AS REQUIRED / SUIVANT LES BESOINS



ORIGINAL
SPARE PARTS

86-544.03.3



86-544.03.3

SCHWINGARM 250/350*86
SWINGARM
BRAS OSCILLANT

BILD FIG. FIG.	TEILENUMMER PART NUMBER REF.	BEZEICHNUNG DESCRIPTION DENOMINATION	STK. QTY. QTE.
66	565.07.066.000	KETTENFÜHRUNG HINTEN CHAIN GUIDE GUIDE CHAIN PLAST.	1
68	544.07.068.000	HALTEBLECH CHAINGUARD BRACKET	1
69	0125 060003	SCHEIBE DIN125-A6,4 FLAT WASHER RONDELLE DIN125	X
70	565.07.070.100	HALTEBLECH CHAIN GUIDE BRKT. PL. SUPP. GUIDECHAIN	1
72	501.07.072.000	DISTANZSTÜCK SPACER	1
072	543.07.072.000	DISTANZROHR 35MM SPACER TUBE ENTRETOISE	1
73	543.07.073.000	KETTENGLEITSCHUTZ CHAIN GUIDE GUIDE CHAIN PLAST.	1
74	0971 480193	ZYL.BLECHSCHR. DIN7971-B4,8X19 SHEET-METAL SCREW VIS C DIN7971	2
75	0931 060503	SK-SCHRAUBE DIN931-M6X50 H H SCREW VIS H DIN 931	X
075	0963 060553	SENKSCHRAUBE DIN963-M6X55 COUNTERSUNK SCREW VIS F DIN 963	1
76	0933 060203	SK-SCHRAUBE DIN933-M6X20 H H SCREW VIS H DIN 933	X
77	0137 060000	FEDERSCHNEIBE DIN137-B6 SPRING WASHER RONDELLE	X

X = NACH BEDARF / AS REQUIRED / SUIVANT LES BESDINS

KTM ORIGINAL SPARE PARTS

86-544.03.3

SCHWINGARM 250/350*86
SWINGARM
BRAS OSCILLANT

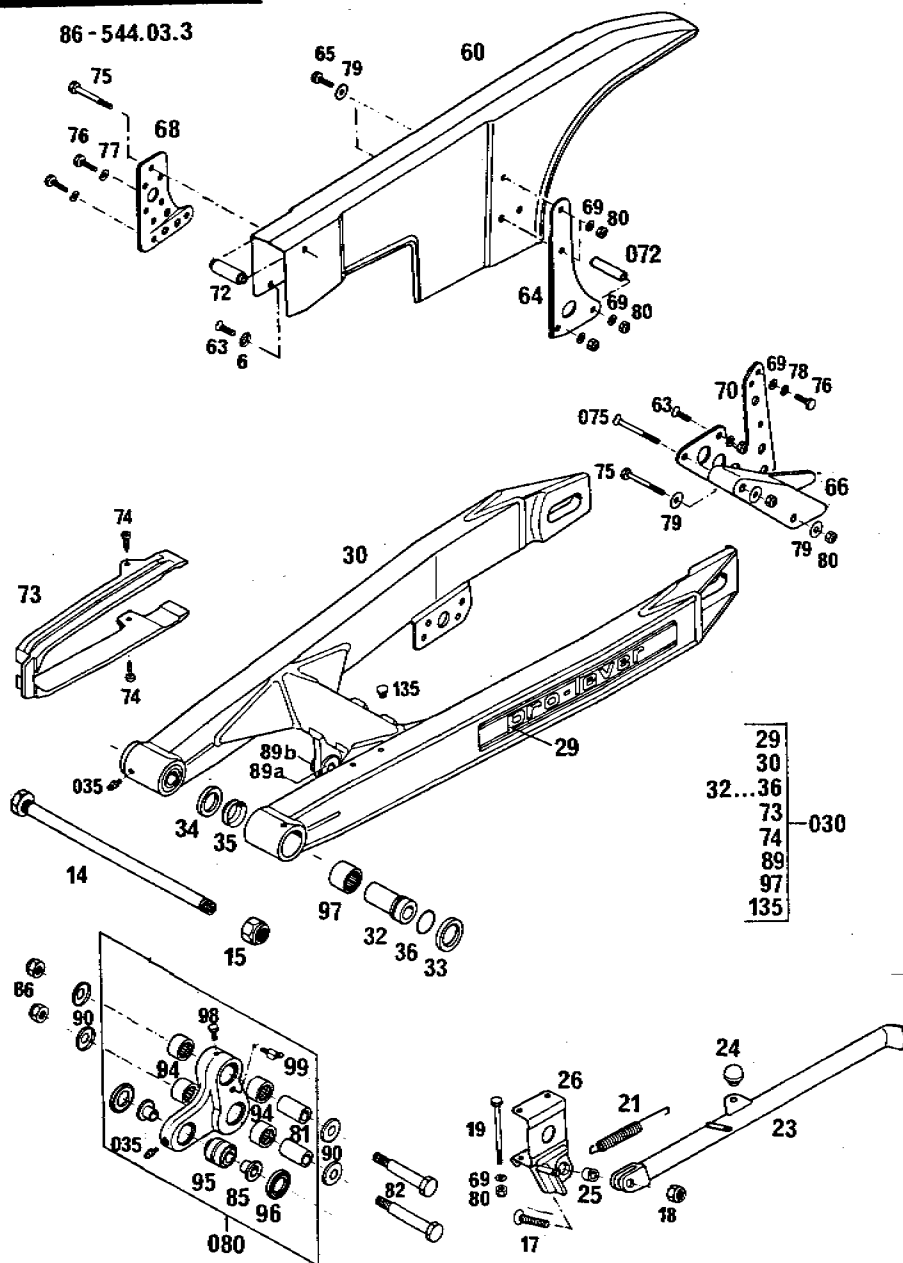
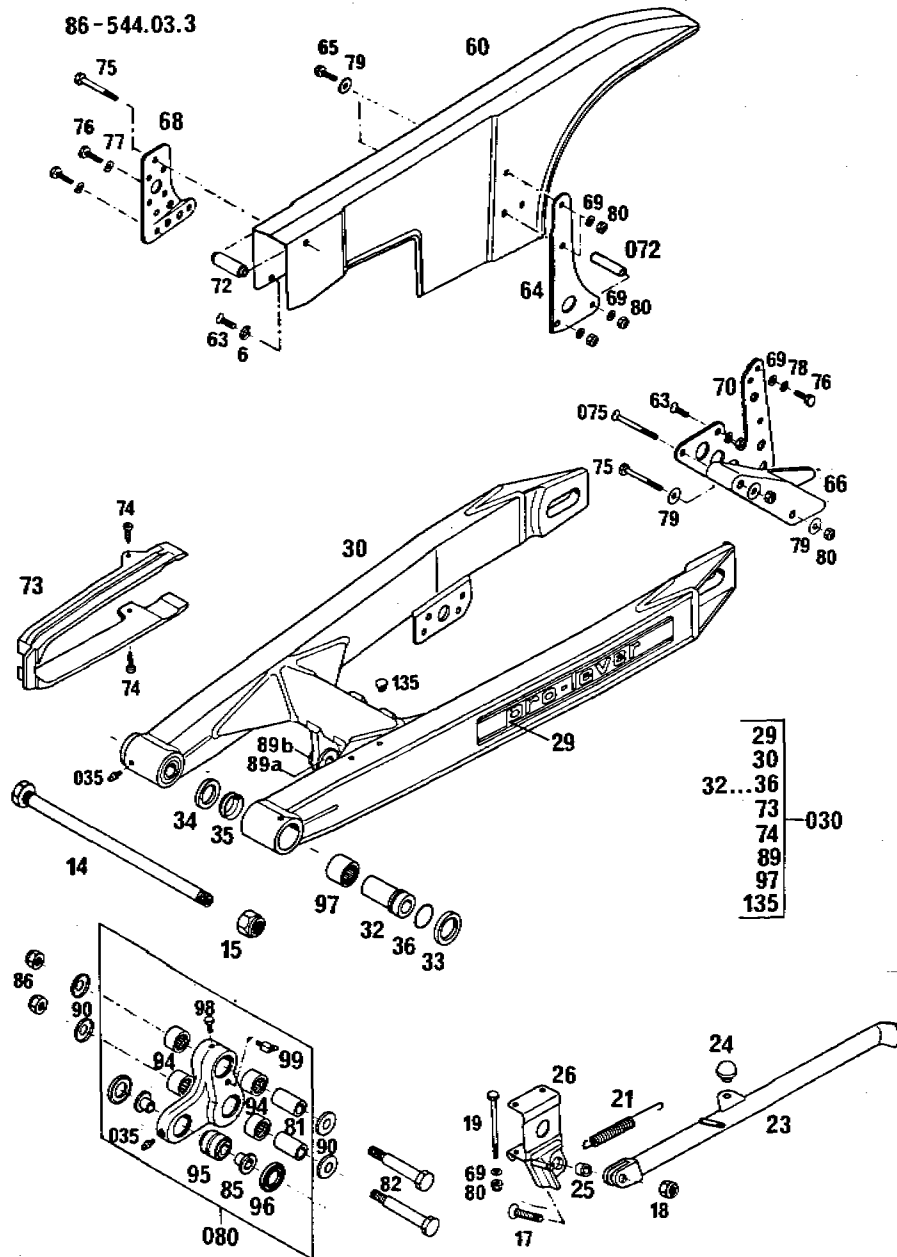


BILD FIG. FIG.	TEILENUMMER PART NUMBER REF.	BEZEICHNUNG DESCRIPTION DENOMINATION	STK. QTY. QTE.
78	0797 060003	ZAHNSCHEIBE DIN6797-J6.4 LOCK WASHER RONDELLE	X
79	0021 060003	SCHEIBE DIN9021-A6.4 FLAT WASHER RONDELLE DIN 9021	X
80	0985 060003	SS-MUTTER DIN 985-M6 SELF LOCKING NUT ECROU AUTO-BLO.	X
080	565.03.080.244	WINKELHEBEL KPL ROCKER ARM	1
81	565.03.081.000	LAGERHÜLSE BEARING SLEEVE ENTRETOISE	2
82	565.03.082.100	SONDERSCHRAUBE M10X12X73 SPECIAL SCREW VIS SPECIAL	2
85	565.03.085.100	BUNDBÜCHSE BUSHING	2
86	0985 100003	SS-MUTTER DIN985-M10 SELF LOCKING NUT ECROU AUTO-BLO.	2
89A	565.03.089.100	BUNDBÜCHSE INNEN D12 INNER BUSHING BAGUE	2
89B	565.03.189.100	BUNDBÜCHSE AUSSEN D12 OUTER BUSHING BAGUE	2
90	565.03.090.000	ABDECKUNG 24X12,2 COVER	4
94	565.03.094.000	NADELLAGER HK1814 RSB ASI NEEDLE BEARING ROULEM.A AGUILLES	4
95	542.03.083.050	GELENKLAGER LINK ARTICULATION	1

X = NACH BEDARF / AS REQUIRED / SUIVANT LES BESOINS

KTM ORIGINAL SPARE PARTS

86-544.03.3



86-544.03.3

SCHWINGARM 250/350*86
SWINGARM
BRAS OSCILLANT

BILD FIG. FIG.	TEILENUMMER PART NUMBER REF.	BEZEICHNUNG DESCRIPTION DENOMINATION	STK. QTY. QTE.
96	565.03.091.100	DICHTRING SEAL RING JOINT	2
97	560.03.097.100	NADELHÜLSE DHK 2220 V NEEDLE BEARING ROULEMENT A AIG.	2
98	0933 060063	SK-SCHRAUBE DIN933-M6X6 H H SCREW VIS H DIN 933	1
99	550.03.099.000	SCHMIERNIPPEL GREASE FITTING GRAISSEUR	1
135	544.03.135.000	VERSCHLUSSPFROPFEN PLASTIC CAP COUVERCLE	X

X = NACH BEDARF / AS REQUIRED / SUIVANT LES BESOINS

KTM ORIGINAL SPARE PARTS

86-555.04.1

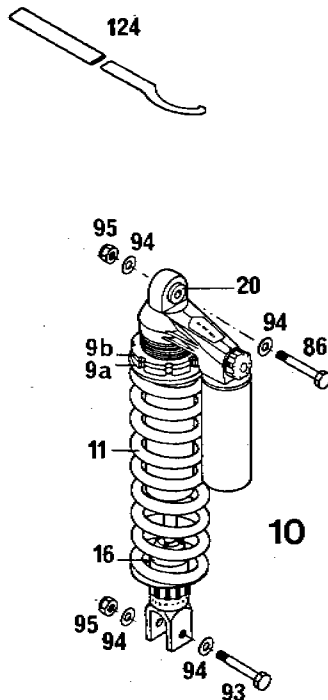
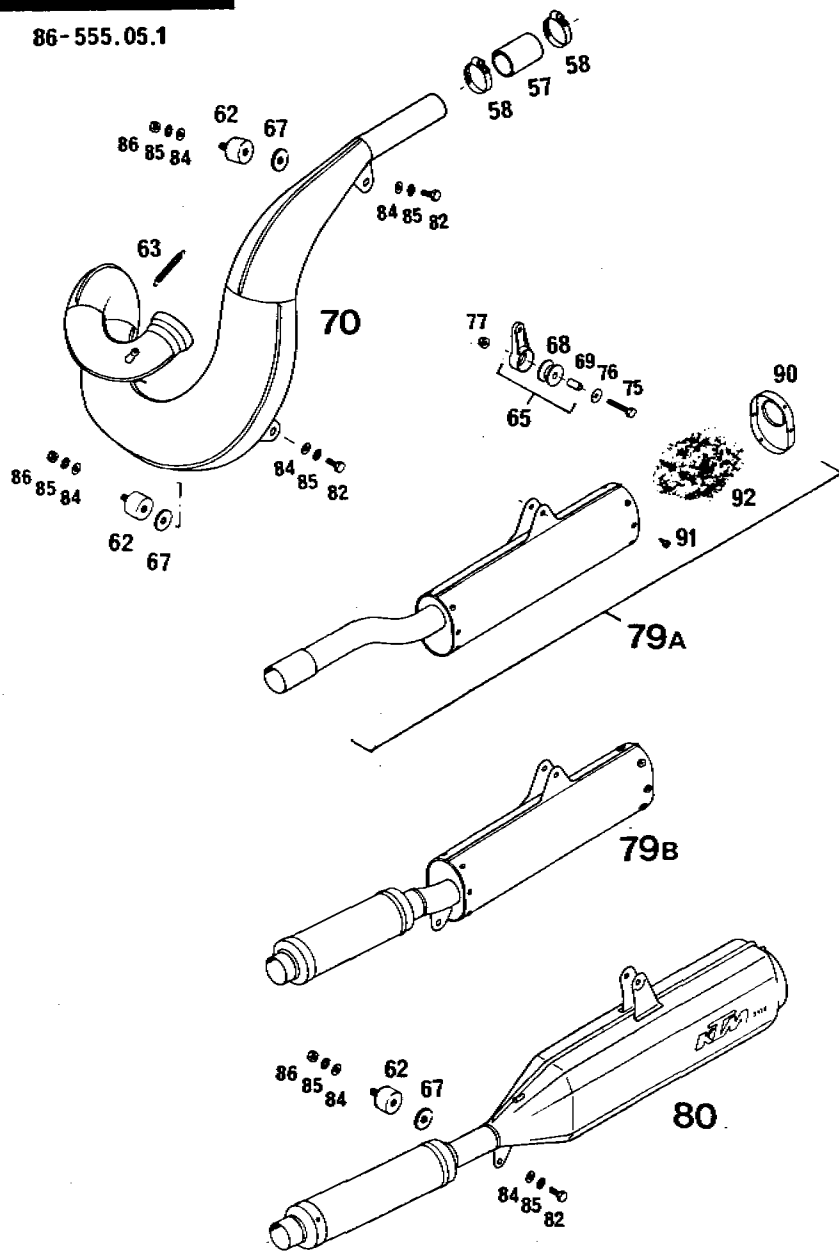


BILD FIG. FIG.	TEILENUMMER PART NUMBER REF.	BEZEICHNUNG DESCRIPTION DENOMINATION	STK. QTY. QTE.
	86-555.04.1	FEDERBEIN 350*86 SHOCK ABSORBER AMORTISSEUR	
9A	542.04.009.000	EINSTELLMUTTER SETTING NUT ECROU DE REGLAGE	1
9B	542.04.109.000	KONTERMUTTER LOCK NUT CONTRE - ECROU	1
10	555.04.010.000	FEDERBEIN K3 GS86 (L=410MM) SHOCK ABSORBER CPL. AMORTISSEUR CPL.	1
11	501.04.011.057	FEDER WP 57 SPRING RESSORT	1
16	544.04.016.000	ANSCHLAGGUMMI RUBBER STOP CAOUTCHOUC BUTTEE	1
20	542.04.020.000	BÜCHSE KPL. BUSHING CPL. DOUVILLE COMPLETE	1
86	565.03.086.000	SONDERSCHRAUBE M10X47 SPECIAL SCREW VIS SPECIAL	1
93	565.03.093.000	SONDERSCHRAUBE M10X53 SPECIAL SCREW VIS	1
94	0125 100003	SCHEIBE DIN125-A10,5 FLAT WASHER RONDELLE DIN125	4
95	0985 100003	SS-MUTTER DIN985-M10 SELF LOCKING NUT ECROU AUTO-BLQ.	2
124	543.12.024.000	HAKENSCHLÜSSEL KPL. SPRING ADJ.WRENCH	2

X = NACH BEDARF / AS REQUIRED / SUIVANT LES BESOINS

KTM ORIGINAL SPARE PARTS

86-555.05.1



86-555.05.1

AUSPUFFANLAGE 350*86
EXHAUST SYSTEM
ECHAPPEMENT

BILD FIG. FIG.	TEILENUMMER PART NUMBER REF.	BEZEICHNUNG DESCRIPTION DENOMINATION	STK. QTY. QTE.
57	543.05.057.000	SILIKON-SCHLAUCH 30X4MM TUBE DIURITE	1
58	543.05.058.000	SCHLAUCHBINDER D4 CLAMP COLLIER	2
62	510.05.062.100	GUMMIBLOCK 30X20-M8X12 RUBBER GROMMET SILENT-BLOC	(3) 2
63	510.05.063.000	ZUGFEDER EXHAUST SPRING RESSORT	2
65	543.05.065.044	SCHALLDÄMPFERHALTER KPL. SILENCER BRACKET SUPPORT POT ECHAP.	1
67	510.05.067.000	ASBESTSCHEIBE GASKET WASHER RONDELLE	(3) 2
68	543.05.068.000	GUMMIBLOCK RUBBER SILENTBLOC	1
69	543.05.069.000	BÜCHSE 12X7X16 BUSHING BAGUE	1
70	555.05.070.000	AUSPUFFANLAGE EXHAUST PIPE ECHAPPEMENT	1
70	555.05.570.000	AUSPUFFANLAGE DOPPELWAND	GS 1
75	0931 060353	SK-SCHRAUBE DIN931-M6X35 H H SCREW VIS H DIN 931	1
76	0021 060003	SCHEIBE DIN9021-A6.4 FLAT WASHER RONDELLE DIN 9021	1
77	565.09.064.000	STOVER-FLANSCHMUTTER M6 SELF LOCKING NUT	1

X = NACH BEDARF / AS REQUIRED / SUIVANT LES BESOINS

KTM ORIGINAL SPARE PARTS

86-555.05.1

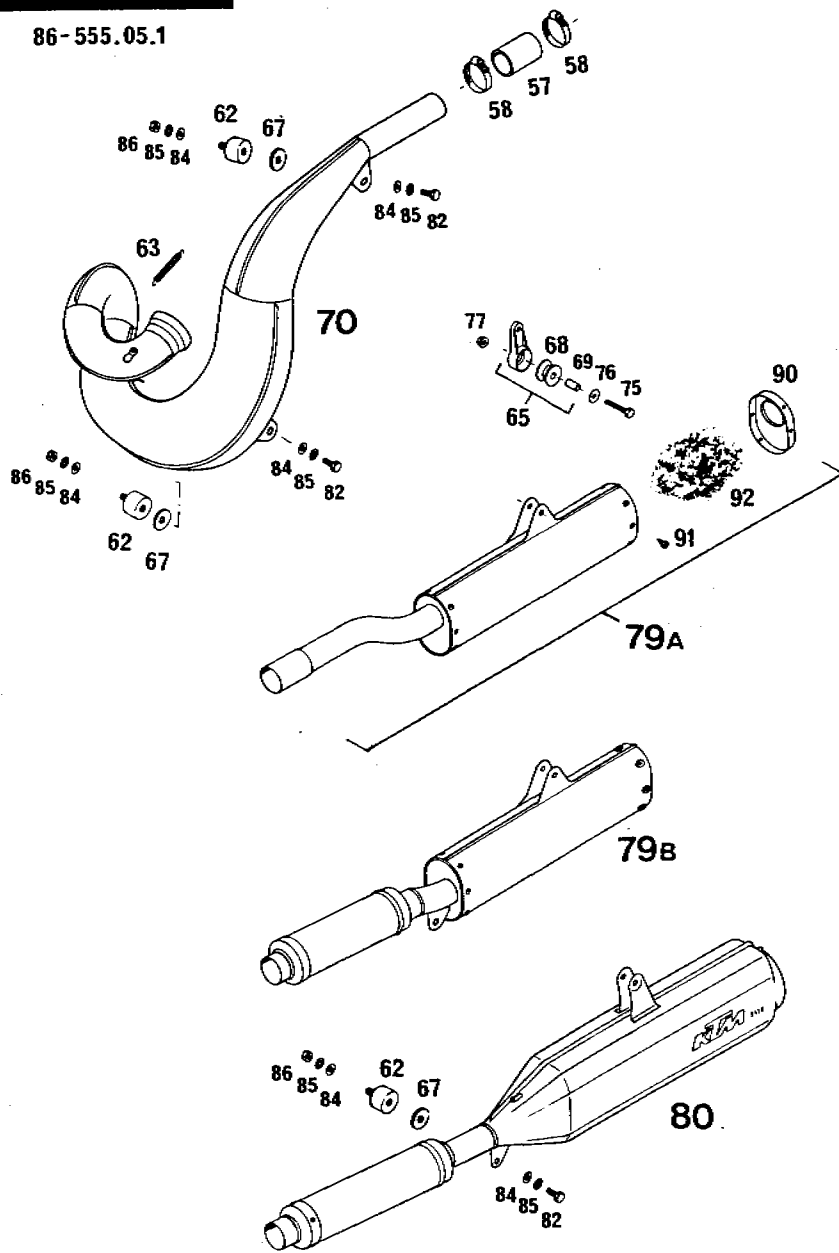
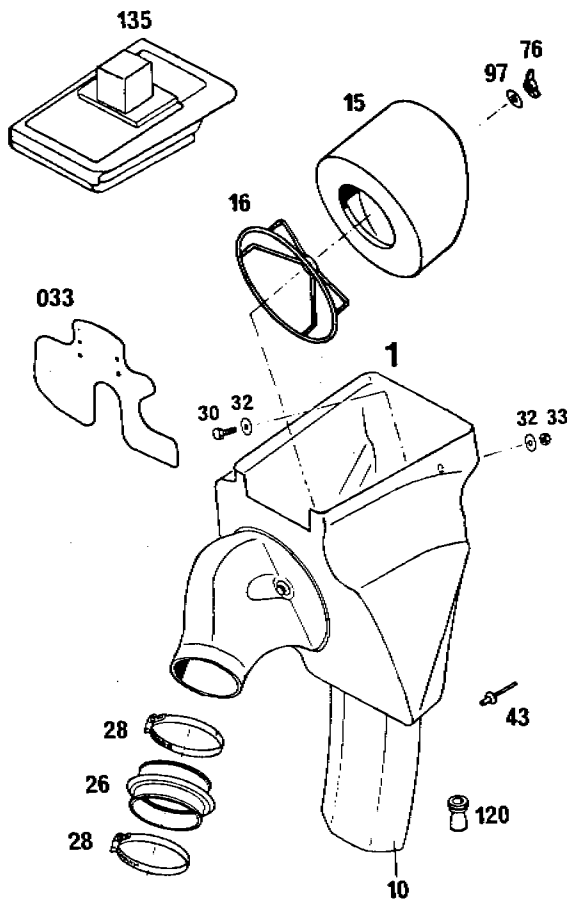


BILD FIG.	TEILENUMMER PART NUMBER REF.	BEZEICHUNG DESCRIPTION DENOMINATION	STK. QTY.
	86-555.05.1	AUSPUFFANLAGE 350*86 EXHAUST SYSTEM ECHAPPEMENT	
79A	565.05.079.000	ENDDÄMPFER SILENCER CPL. SILENCIEUX CPL.	1
79B	544.05.079.006	ENDDÄMPFER "SIX DAYS" SILENCER SIX-DAY SILENCIEUX SIX-DAY	X
80	543.05.080.000	ENDDÄMPFER SILENCER CPL. SILENCIEUX CPL.	GS 1
82	0933 080163	SK-SCHRAUBE DIN933-M8X16 H H SCREW VIS H DIN 933	(3) 2
84	0125 080003	SCHEIBE DIN125-A8.4 FLAT WASHER RONDELLE DIN125	(6) 4
85	0797 080003	ZAHNSCHEIBE DIN6797-J8.4 LOCK WASHER RONDELLE D DIN6797	(6) 4
86	0934 080003	SK-MUTTER DIN934-M8 HEX NUT ECROU H DIN 934	(3) 2
90	565.05.171.100	VERSCHLUSSDECKEL COVER COUVERCLE	1
91	0981 480953	LI.BLECHSCHR.DIN7981-B4,8X9,5 LENTIL HEAD SCREW VIS	6
92	550.05.100.000	STEINWOLLE PER KG BASALT ROCKWOOL LAINE DE ROCHE/KG	0.30
92	550.05.099.000	STEINWOLLE 20 DKG BASALT ROCKWOOL LAINE DE ROCHE200G	X

X = NACH BEDARF / AS REQUIRED / SUIVANT LES BESOINS

KTM ORIGINAL SPARE PARTS

86-565.06.1

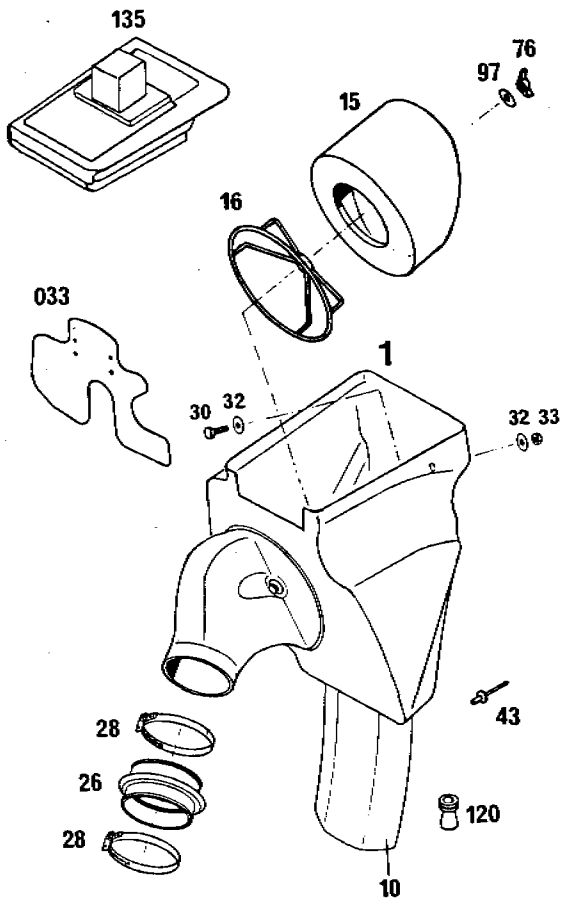


86-565.06.1		FILTERKASTEN 350/500*86 AIRFILTER BOX FILTRE A AIR	
BILD FIG. FIG.	TEILENUMMER PART NUMBER REF.	BEZEICHNUNG DESCRIPTION DENOMINATION	STK. QTY. QTE.
1	565.06.001.000	FILTERKASTEN AIRFILTER BOX BOITE A FILTRE	1
10	543.06.010.000	SPRITZSCHUTZ FENDER PROTEGE FILTRE	1
15	565.06.015.000	FILTERELEMENT AIR FILTER FILTRE	1
16	501.06.016.000	FILTERTRÄGER FILTER FRAME FIXATION FILTRE	1
26	501.06.026.000	VERGASERMANSCHETTE AIRFILTER BOOT DIURITE CARB.FILT.	1
28	550.06.028.000	SCHLAUCHBINDER A8 CLAMP COLLIER	2
30	0933 060163	SK-SCHRAUBE DIN933-M6X16 HEX HEAD SCREW VIS H DIN 933	2
32	0021 060003	SCHEIBE DIN9021-A6.4 FLAT WASHER RONDELLE DIN 9021	4
33	0985 060003	SS-MUTTER DIN 985-M6 SELF LOCKING NUT ECROU AUTO-BLO.	2
033	565.06.033.000	SPRITZSCHUTZ MUD GUARD	1
43	432.06.043.000	BLINDNIETE 5X14 BLIND RIVET RIVET	3
76	560.03.076.000	FLÜGELMUTTER M6 WING NUT PAPILLON	1

X = NACH BEDARF / AS REQUIRED / SUIVANT LES BESOINS

KTM ORIGINAL SPARE PARTS

86-565.06.1

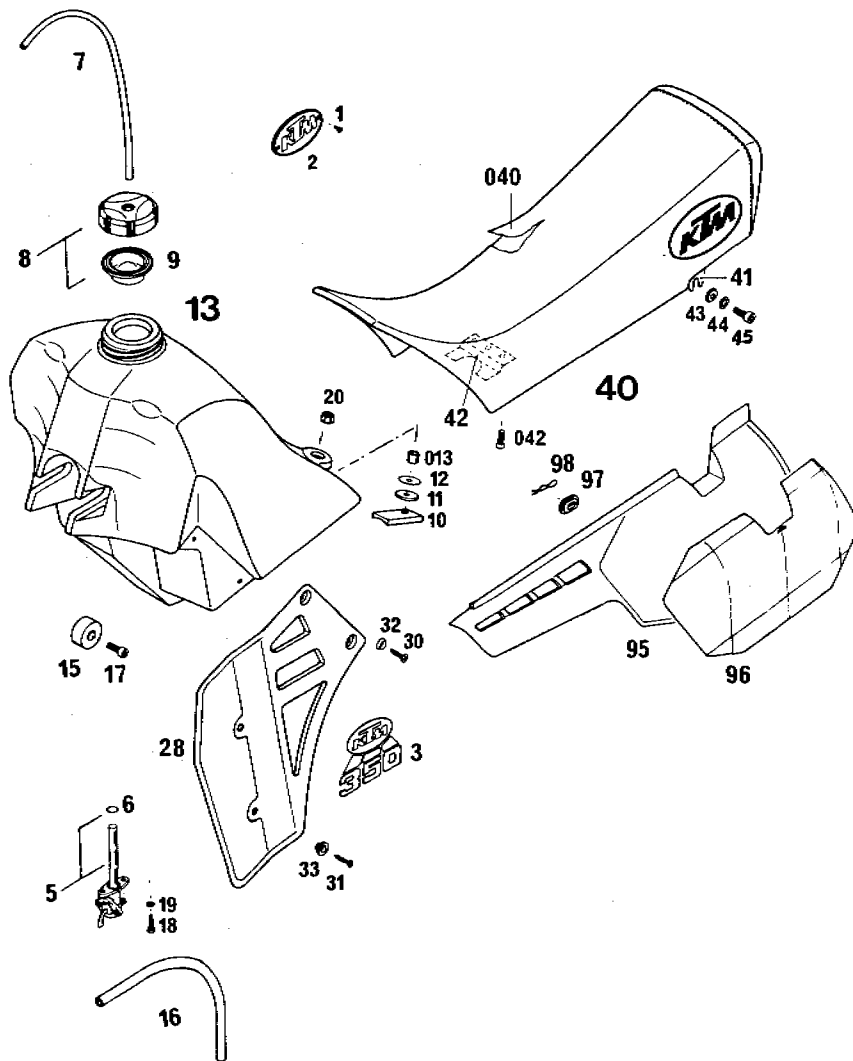


86-565.06.1		FILTERKASTEN 350/500*86 AIRFILTER BOX FILTRE A AIR	
BILD FIG. FIG.	TEILENUMMER PART NUMBER REF.	BEZEICHNUNG DESCRIPTION DENOMINATION	STK. QTY. QTE.
	97	510.06.097.000 SCHEIBE 6,4X22 WASHER RONDELLE	1
	120	544.06.020.000 FILTERKASTENENTLEERUNG RUBBER SLEEVE	1
	135	530.06.035.000 FILTERDECKEL OBEN AIRFILTER COVER	GS 1

X = NACH BEDARF / AS REQUIRED / SUIVANT LES BESOINS



86-555.07.1



86-555.07.1

TANK, SITZBANK, SEITENVKL. 350*86
TANK, SEAT, S. COVERS
RESERVOIR, SELLE

BILO FIG.	TEILENUMMER PART NUMBER REF.	BEZEICHNUNG DESCRIPTION DENOMINATION	STK. QTY. QTE.
1	0982 350953	SENKBLECHSCHR. DIN7982-B3,5X9,5 SHEET-METAL SCREW VIS	4
2	490.07.002.000	KTM-SCHILD OVAL DECAL DECALCOMANIES	2
3	555.07.002.350	PVC-FOLIE "KTM 350" DECAL DECALCOMANIES	2
5	550.07.005.200	BENZINHAHN KPL. "OFF-ON-RES" GAS TAP CPL. ROBINET COMPL.	1
5	550.07.005.300	BENZINHAHN KPL. "OFF-ON" GAS TAP CPL. ROBINET D'ESSENCE	1
6	550.07.006.200	DICHTUNG GASKET JOINT	1
7	310.07.007.001	SCHLAUCH 5X8 PER METER BREATHER HOSE TUYAU 5X8 AU METRE	0,32
8	560.07.008.144	TANKVERSCHLUSS GAS CAP CPL. BOUCHON RESERVOIR	1
9	560.07.009.100	DICHTUNG GASKET JOINT	1
10	543.07.010.000	TANKAUFLAGE SPACER PLAQUETTE D'APPUI	1
11	510.05.067.000	ASBESTSCHEIBE GASKET WASHER RONDELLE	1
12	0021 080003	SCHEIBE DIN9021-A8,4 FLAT WASHER RONDELLE DIN 9021	1

X = NACH BEDARF / AS REQUIRED / SUIVANT LES BESOINS



86-555.07.1

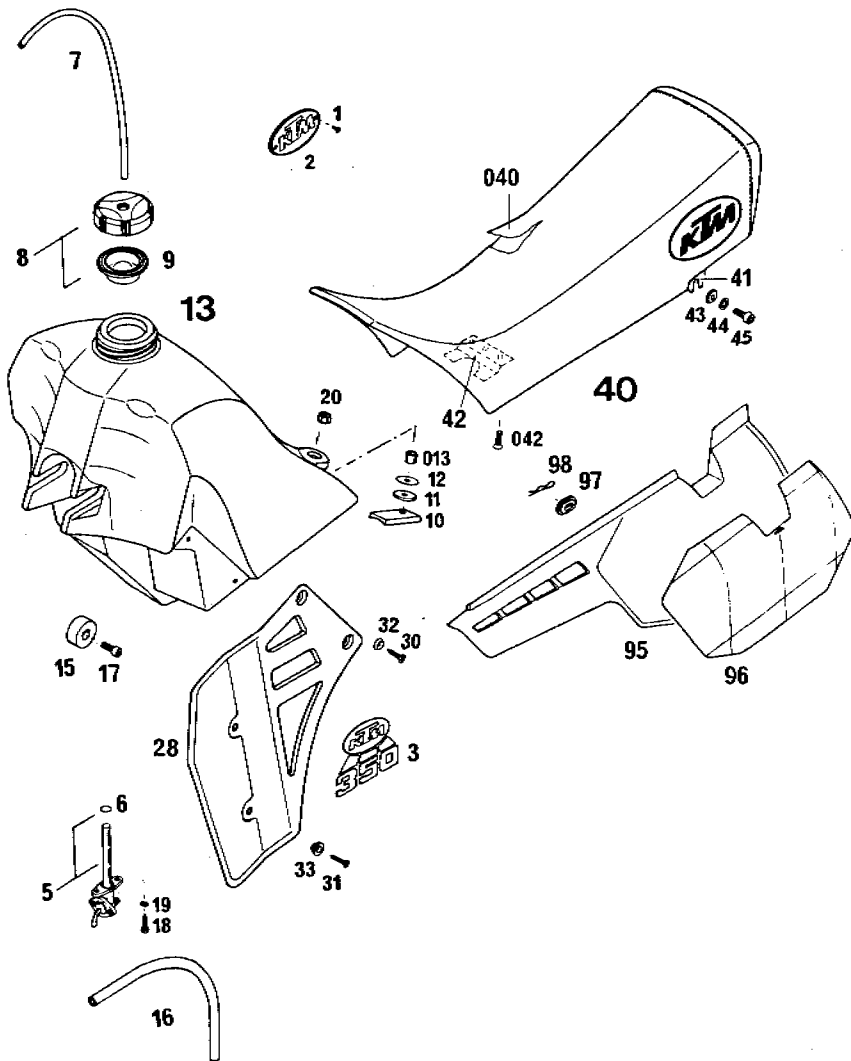


BILD FIG.	TEILENUMMER PART NUMBER REF.	BEZEICHNUNG DESCRIPTION DENOMINATION	STK. QTY. QTE.
	86-555.07.1	TANK, SITZBANK, SEITENVKL. 350*86 TANK, SEAT, S. COVERS RESERVOIR, SELLE	
013	571.03.225.000	BÜCHSE 8,2X12X10 BUSHING BAGUE	1
13	565.07.013.100	TANK 12 LITER GASTANK RESERVOIR	1
	565.07.013.000	TANK 9 LITER GASTANK RESERVOIR	1
15	501.07.015.000	TANKGUMMI FR. MOUNT GASTANK FUTÉE DE RESERVOIR	2
16	550.07.016.001	SCHLAUCH 6X10 PER METER FUEL LINE DIURITE	0.18
17	0912 080163	ISK-SCHRAUBE DIN912-M8X16 A H BOLT VIS CHC DIN 912	2
18	0676 550223	SK-BLECHSCHR. DIN7676-B5,5X22 HEXAGON HEAD SCREW VIS	2
19	0797 050003	ZAHNSCHEIBE DIN6797-J5,3 LOCK WASHER RONDELLE D DIN6797	2
20	0985 080003	SS-MUTTER DIN985-M8 SELF LOCKING NUT ECROU AUTO-BLQ.	1
28	555.35.028.000	SPOILER LINKS SPOILER L/S SPOILER GAUCHE	1
	555.35.029.000	SPOILER RECHTS SPOILER R/S SPOILER DROIT	1
30	0983 550223	LI.SENKBL.SCHR.DIN7983-B5,5X22 SHEET-METAL SCREW VIS	4

X = NACH BEDARF / AS REQUIRED / SUIVANT LES BESOINS

KTM ORIGINAL SPARE PARTS

86-555.07.1

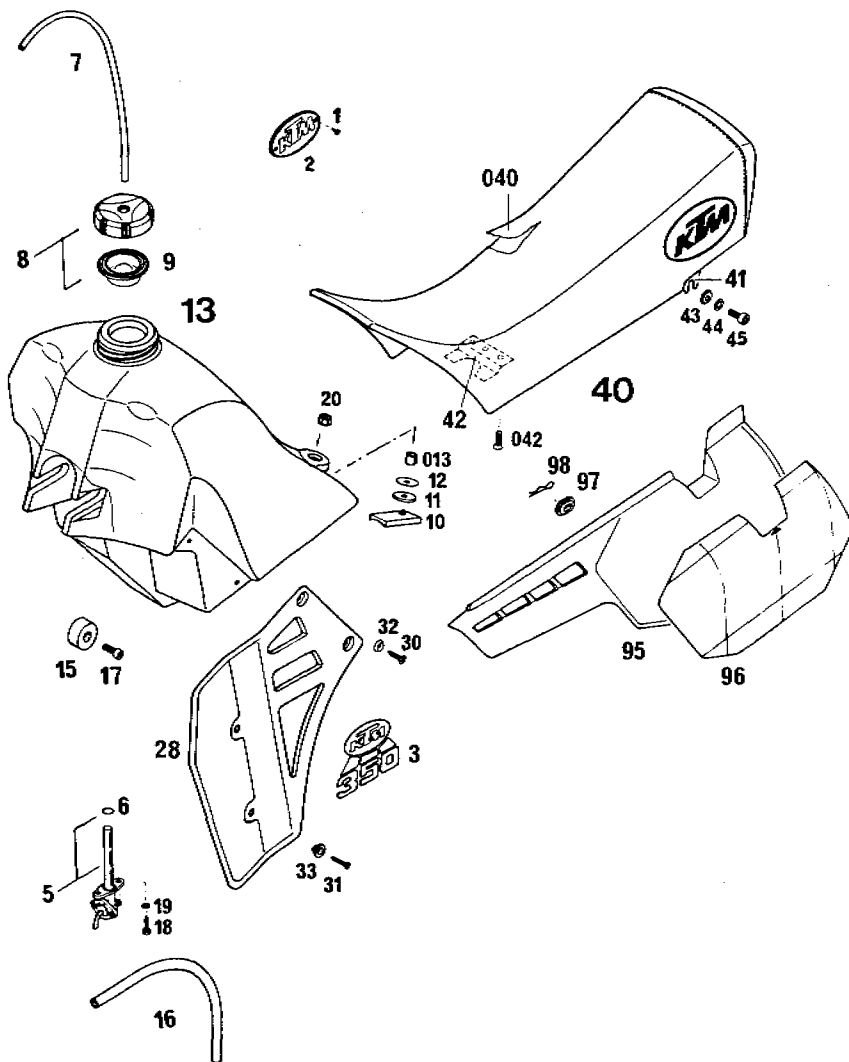


BILD FIG.	TEILENUMMER PART NUMBER REF.	BEZEICHNUNG DESCRIPTION DENOMINATION	STK. QTY. QTE.
	86-555.07.1	TANK, SITZBANK, SEITENVKL. 350*86 TANK, SEAT, S. COVERS RESERVOIR, SELLE	
31	0983 480223	LI. SENKBL. SCHR. DIN7983-B4,8X22 SHEET MET. SCREW VIS	4
32	400.06.006.000	FASONSCHIEBE 6MM WASHER RONDELLE	4
33	565.35.036.000	BÜCHSE FÜR SPOILER BUSHING BAGUE	4
40	544.07.040.000	SITZBANK HOCH SEAT HIGH /86 SELLE	1
	544.07.040.100	SITZBANK NIEDRIG SEAT LOW SELLE	1
040	544.07.040.050	SITZBANKÜBERZUG SEAT COVER SKAI DE SELLE	1
41	544.07.041.000	HALTEWINKEL LINKS SEAT BRACKET L/S PATTE COUDEE	1
	544.07.141.000	HALTEWINKEL RECHTS SEAT BRACKET R/S PATTE COUDEE DROIT	1
42	544.07.042.000	HALTERUNG VORNE FRONT SEAT MOUNTG FIXATION AVANT	1
042	0965 060163	SENKSCHRAUBE DIN965-M6X16 COUNTERSUNK SCREW VIS	6
43	140.04.030.000	SCHEIBE 8,4X20X2,5 WASHER ROND. 8,4X20X2,5	2
44	0797 080003	ZAHNSCHIEBE DIN6797-J8,4 LOCK WASHER RONDELLE D DIN6797	2

X = NACH BEDARF / AS REQUIRED / SUIVANT LES BESOINS

KTM ORIGINAL SPARE PARTS

86-555.07.1

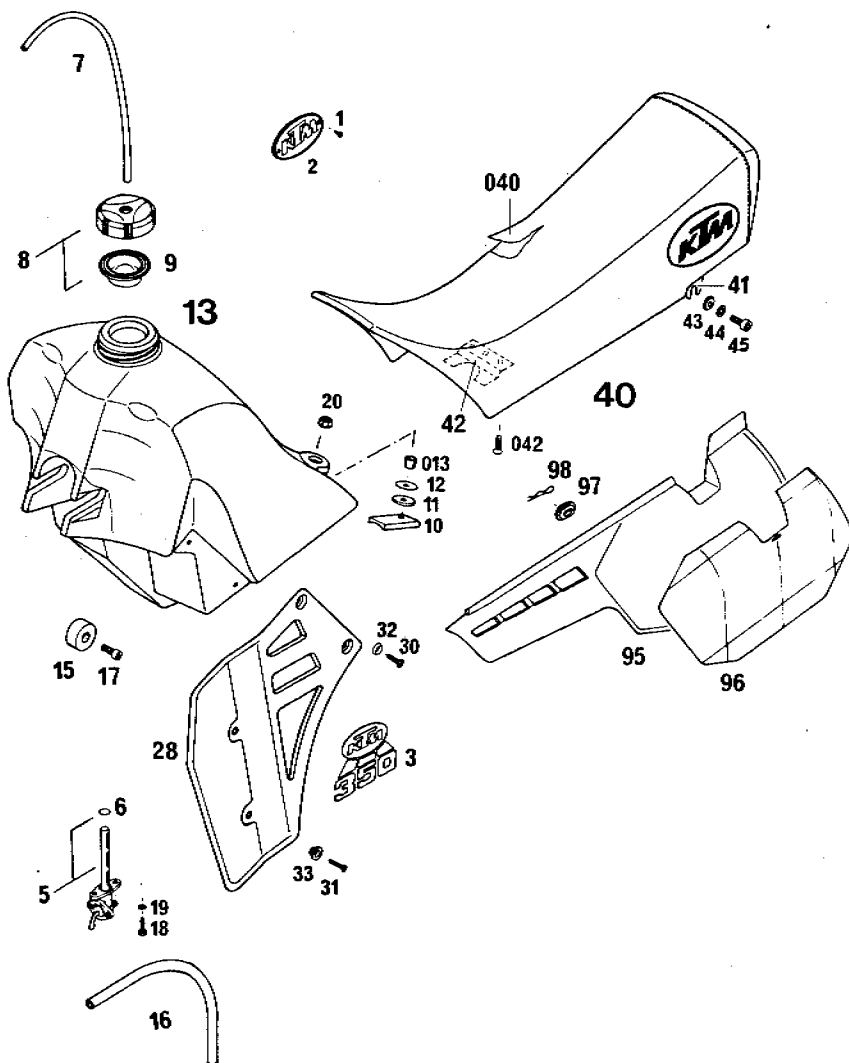


BILD FIG. FIG.	TEILENUMMER PART NUMBER REF.	BEZEICHNUNG DESCRIPTION DENOMINATION	STK. QTY. QTE.
	86-555.07.1	TANK, SITZBANK, SEITENVKL. 350*86 TANK, SEAT, S. COVERS RESERVOIR, SELLE	
45	0912 080203	ISK-SCHRAUBE DIN912-M8X20 ALLEN HEAD SCREW VIS CHC DIN 912	2
95	565.08.041.000	SEITENVERKLEIDUNG LINKS SIDE COVER L/S CACHE LAT.GAUCHE	1
--	565.08.075.000	SEITENVERKLEIDUNG RECHTS SIDE COVER R/S CACHE LAT.DROIT	1
96	565.08.096.068	KLEBEFOLIE LINKS BLAU DECAL L/S BLUE DECALCOMANIES	1
96	565.08.096.080	KLEBEFOLIE LINKS GELB DECAL L/S YELLOW DECALCOMANIE	1
--	565.08.196.068	KLEBEFOLIE RECHTS BLAU DECAL R/S BLUE DECALCOMANIES	1
--	565.08.196.080	KLEBEFOLIE RECHTS GELB DECAL R/S YELLOW DECALCOMANIE	1
97	542.08.042.000	GUMMITÜLLE RUBBER SLEEVE GAINE EN CAOUTCH.	4
98	543.08.043.002	FEDERSTECKER 2 MM SPRING CLIP GOUPILLE	2

X = NACH BEDARF / AS REQUIRED / SUIVANT LES BESOINS

86-555.08.1

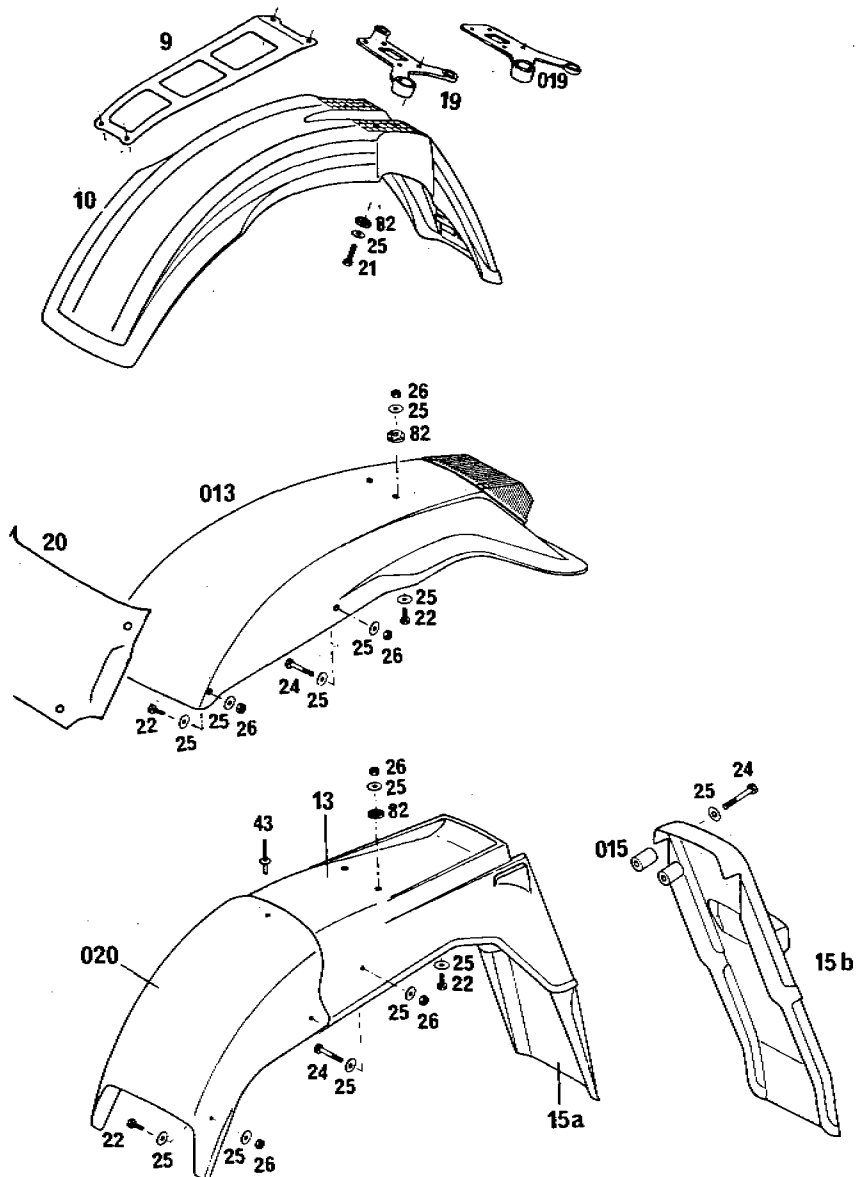


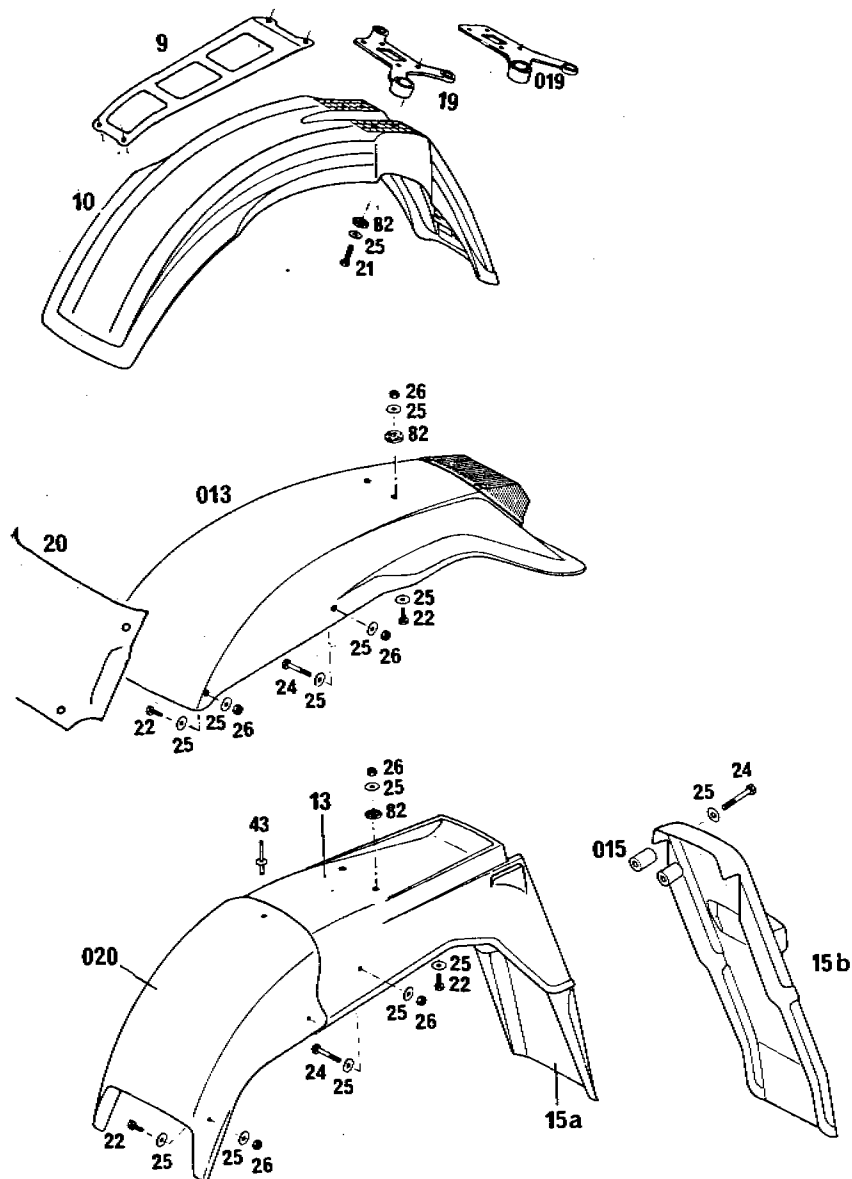
BILD FIG. FIG.	TEILENUMMER PART NUMBER REF.	BEZEICHNUNG DESCRIPTION DENOMINATION	STK. QTY. QTE.
	86-555.08.1	KOTFLÜGEL 350*86 FENDERS GARDE BOUE	
9	570.08.009.000	KOTFL.VERSTEIFUNG FENDER BRACKET	X
10	565.08.010.000	VORDERRADKOTFLÜGEL FRONT FENDER GARDE-BOUE AVANT	1
13	570.08.013.000	HINTERRADKOTFLÜGEL REAR FENDER GARDE-BOUE ARRIERE	GS 1
013	565.08.013.044	HINTERRADKOTFLÜGEL KPL. REAR FENDER CPL. GARDE-BOUE ARRIERE	MXC 1
15A	570.08.015.000	KOTFLÜGELVERLÄNGERUNG REAR FENDER EXTENS BAVETTE GARDE BOUE	X
15B	501.08.015.000	KOTFLÜGELVERLÄNGERUNG GS-D REAR FENDER EXTENS BAVETTE GARDE BOUE	X
015	432.12.415.000	DISTANZROLLE 29MM	X
19	543.08.019.000	SEILZUGFÜHRUNG WP CABLE GUIDE CABLE GUIDE	1
019	550.08.019.000	SEILZUGFÜHRUNG MARZOCCHI CABLE GUIDE GUIDE CABLE	1
20	565.08.020.000	SPRITZSCHUTZ MX, MXC MUD GUARD	1
020	543.08.020.000	KOTFLÜGELVORDERTEIL GS FENDER-FRONT PART PART.AV.GARDE BOUE	1
21	0933 060253	SK-SCHRAUBE DIN933-M6X25 H H SCREW VIS H DIN 933	4
22	0933 060163	SK-SCHRAUBE DIN933-M6X16 HEX HEAD SCREW VIS H DIN 933	X

X = NACH BEDARF / AS REQUIRED / SUIVANT LES BESOINS



ORIGINAL
SPARE PARTS

86-555.08.1



86-555.08.1

KOTFLÜGEL 350*86

FENDERS

GARDE BOUE

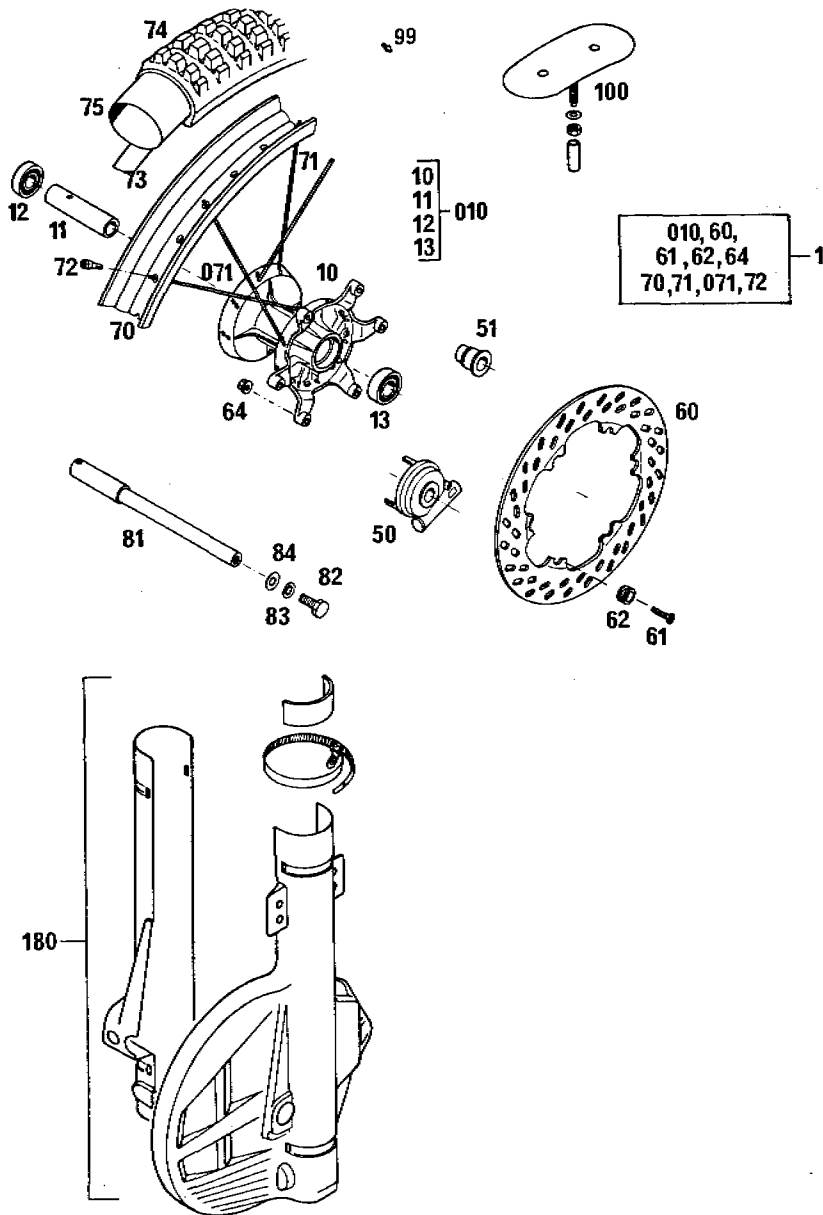
BILD FIG. FIG.	TEILENUMMER PART NUMBER REF.	BEZEICHNUNG DESCRIPTION DENOMINATION	STK. QTY. QTE.
24	0931 060353	SK-SCHRAUBE DIN931-M6X35 H H SCREW VIS H DIN 931	X
	0931 060453	SK-SCHRAUBE DIN931-M6X45 H H SCREW VIS H DIN 931	X
25	0021 060003	SCHEIBE DIN9021-A6,4 FLAT WASHER RONDELLE DIN 9021	X
26	0985 060003	SS-MUTTER DIN 985-M6 SELF LOCKING NUT ECROU AUTO-BLO.	X
43	432.06.043.000	BLINDNIETE 5X14 BLIND RIVET RIVET	1
82	510.05.082.200	GUMMISCHEIBE 5X21X3 RUBBER WASHER RONDELLE CAOUT.	X

X = NACH BEDARF / AS REQUIRED / SUIVANT LES BESOINS



ORIGINAL
SPARE PARTS

86-500.09.1



86-500.09.1

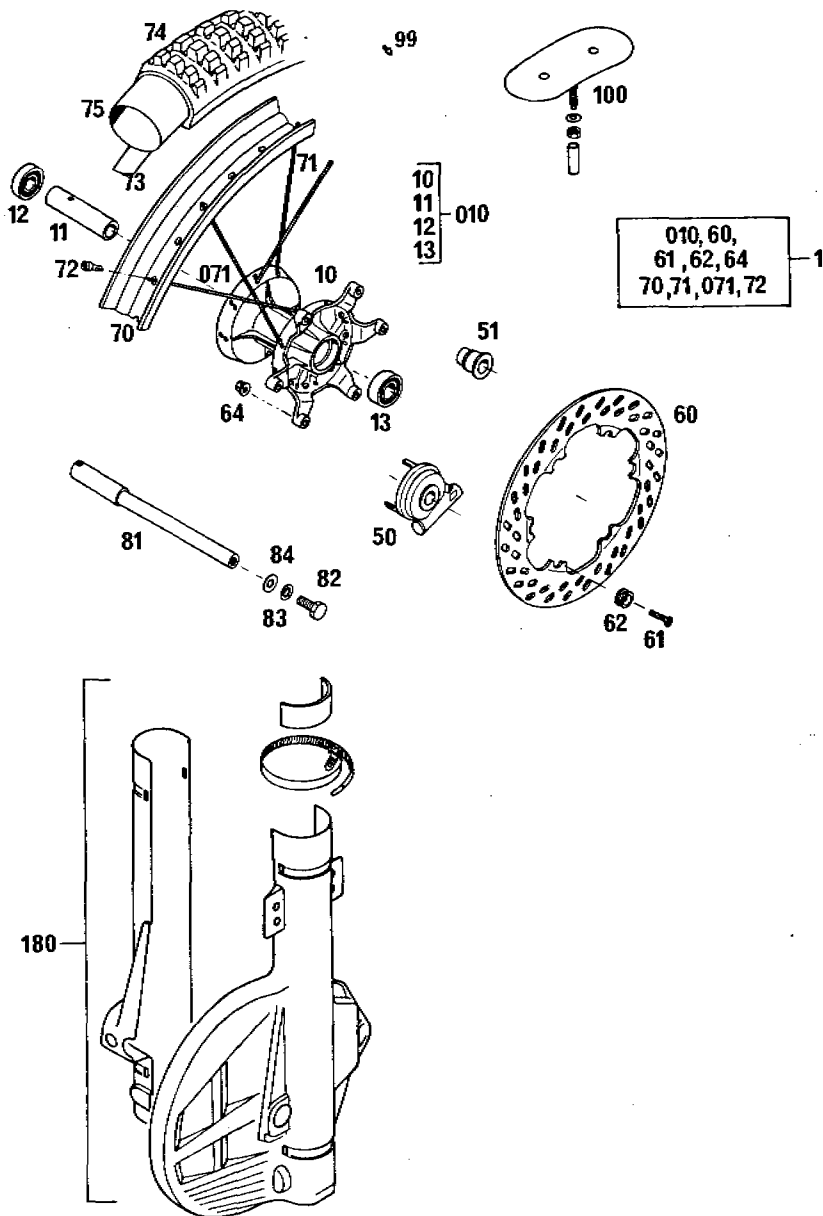
VORDERRAD 125-500*86
FRONT WHEEL
ROUE AVANT

BILD FIG. FIG.	TEILENUMMER PART NUMBER REF.	BEZEICHNUNG DESCRIPTION DENOMINATION	STK. QTY. QTE.
71	565.09.071.100	DD-SPEICHE M5X233-172G, RECHTS SPOKE 233/M5 RAYON 233/M5	18
071	565.09.171.100	DD-SPEICHE M5X229-165G, LINKS SPOKE 229/M5 RAYON 229/M5	18
72	565.09.072.000	STAHLNIPPEL M 5 NIPPLE M5 ECROU DE RAYON M5	36
73	510.09.073.000	FELGENBAND 21" RIM BAND FONDE DE JANTE	1
74	510.09.074.000	REIFEN 3.00-21 MOTOCROSS TYRE 3,00X21 PNEU 3,00 X 21	1
74	501.09.074.000	REIFEN 90/90-21MXR TYRE 90/90-21 MXR PNEU 90/90-21 MXR	1
75	510.09.075.000	SCHLAUCH 3.00-21 TUBE CHAMBRE A AIR	1
81	565.09.081.000	STECKACHSE VORNE AXLE FOR FRONT HUB AXE DE ROUE AVANT	1
82	0933 100203	SK-SCHRAUBE DIN933-M10X20 H H SCREW VIS H DIN 933	1
83	0797 100003	ZAHNSCHEIBE DIN6797-J10.5 LOCK WASHER	1
84	0125 100003	SCHEIBE DIN125-A10.5 FLAT WASHER RONDELLE DIN125	1
99	550.09.099.000	REIFENHALTESTIFT TYRE LOCK PIN GRIPSTER JANTE SUN	GS 10

X = NACH BEDARF / AS REQUIRED / SUIVANT LES BESOINS

KTM ORIGINAL SPARE PARTS

86-500.09.1



86-500.09.1

VORDERRAD 125-500*86
FRONT WHEEL
ROUE AVANT

BILD FIG. FIG.	TEILENUMMER PART NUMBER REF.	BEZEICHNUNG DESCRIPTION DENOMINATION	STK. QTY. QTE.
100	510.09.100.100	REIFENHALTER VM1 RIM LOCK GRIPSTER	MX 1
180	565.13.080.044	SCHEIBENBR. ABDECKUNG MARZOCCHI DISC BRAKE COVER	X
---	565.13.180.044	SCHEIBENBREMSABDECKUNG WP DISC BRAKE COVER	X

X = NACH BEDARF / AS REQUIRED / SUIVANT LES BESOINS


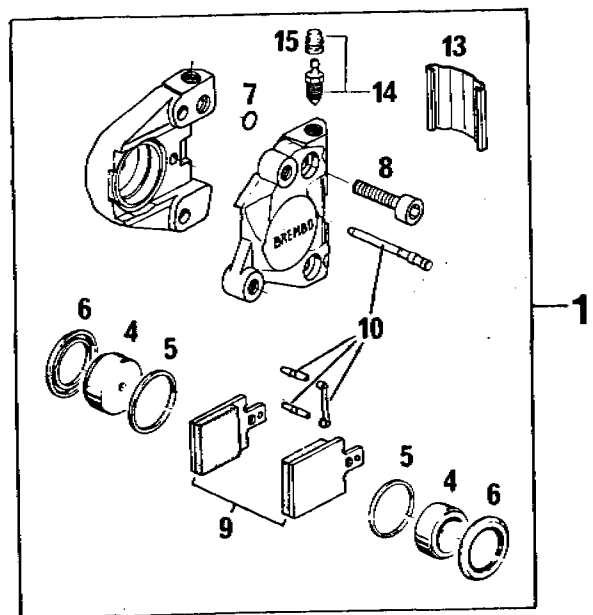
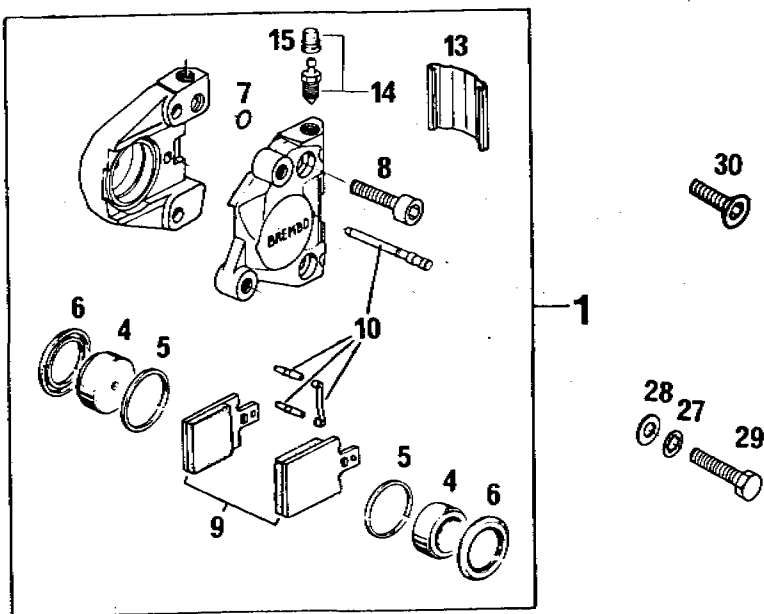


BILD FIG. FIG.	TEILENUMMER PART NUMBER REF.	BEZEICHUNG DESCRIPTION DENOMINATION	STK. QTY. QTE.
	***	V = VORNE / FRONT AVANT	
	***	H = HINTEN / REAR ARRIERE	V H
1	565.13.201.144	BREMSSATTEL MIT SINTERBELÄGEN CALIPER / SINTER ETRIER DE FREIN	1 -
1	565.13.201.044	BREMSSATTEL MIT ORGAN. BELÄGEN CALIPER / ORGANIC ETRIER DE FREIN	1 -
4	420.13.205.000	KOLBEN PISTON PISTON	2 2
5-7	420.13.250.000	REPARATURSATZ KPL. REPAIR KIT CPL. KIT REPARATION	1 1
8	0912 080303	ISK-SCHRAUBE DIN912-M8X30 A H BOLT VIS CHC DIN 912	2 2
9	565.13.209.144	GARN. SINTER-BREMSKLÖTZE 4,2MM BRAKEBLOCK FITTING JEU DE PLAQUETTES	1 -
9	565.13.209.000	GARNITUR BREMSKLÖTZE,ORGANISCH BRAKE BLOCKFITTING JEU DE PLAQUETTES	1 -
10	565.13.210.000	BOLZENSATZ SET OF PINS JEU DE GOPUPILLES	1 1
13	565.13.213.000	ABDECKUNG COVER CAPUCHON	1 1

X = NACH BEDARF / AS REQUIRED / SUIVANT LES BESOINS

86-500.09.2



86-500.09.2

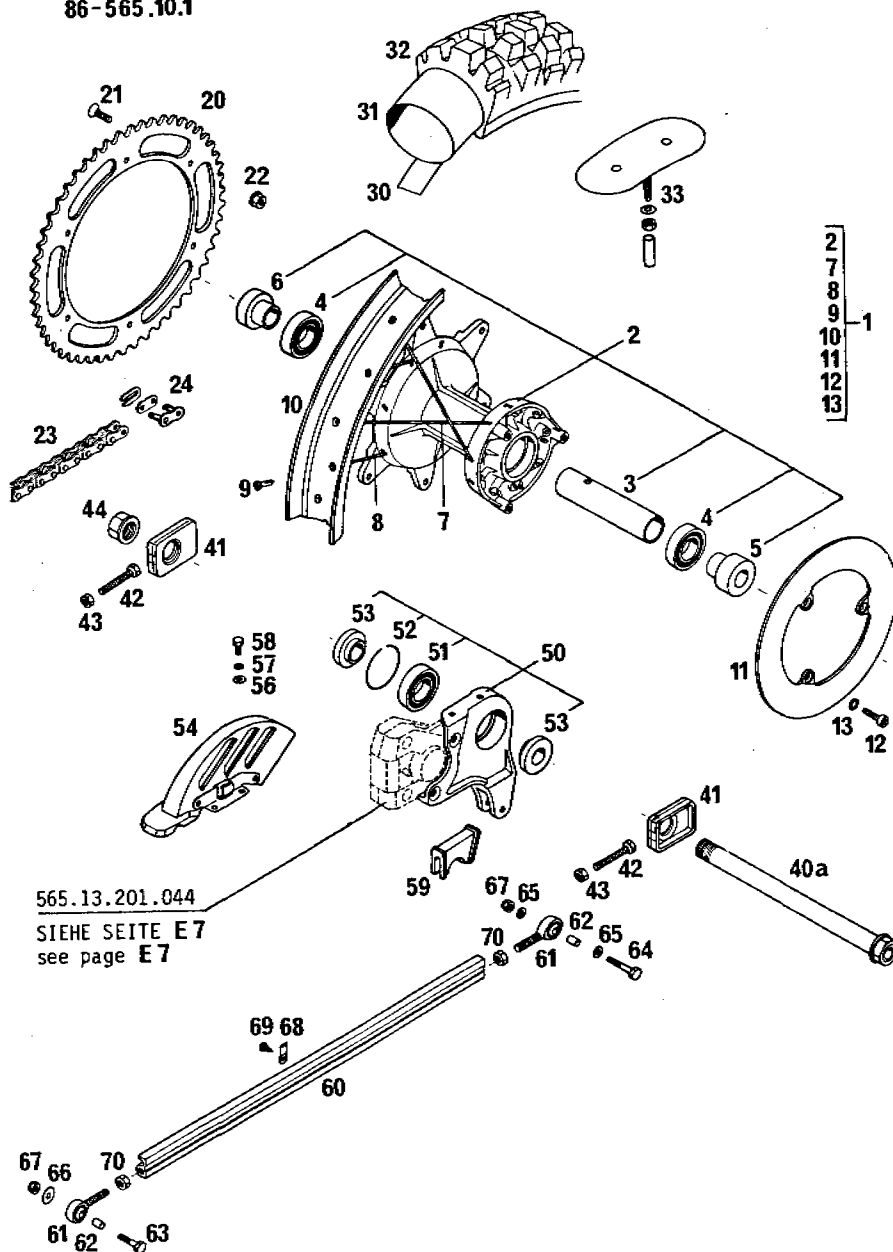
**BREMSSATTEL VORNE UND HINTEN
CALIPER
ETRIER DE FREIN**

BILD FIG. FIG.	TEILENUMMER PART NUMBER REF.	BEZEICHNUNG DESCRIPTION DENOMINATION	STK. QTY. QTE.
14	570.13.214.000	ENTLÜFTUNGSSCHRAUBE KPL. BLEEDER SCREW CPL. VIS DE PURGE CPL.	1 1
15	420.13.215.000	STAUBKAPPE DUST CAP CAPUCHON	1 1
25	543.13.025.000	HOHLSCHRAUBE M10X1 CONNECTING SCREW	1 1
26	420.13.026.000	DICHTRING 10X16X1,5 CU SEAL RING JOINT	2 2
27	0797 080003	ZAHNSCHEIBE DIN6797-J8,4 LOCK WASHER RONDELLE D DIN6797	2 -
28	0125 080003	SCHEIBE DIN125-A8,4 FLAT WASHER RONDELLE DIN125	2 -
29	0931 080353	SK-SCHRAUBE DIN931-M8X35 H H SCREW VIS H DIN 931	2 -
30	0991 080253	SENKSCHRAUBE DIN7991-M8X25 SCREW VIS F DIN 7991	- 2
***		V = VORNE / FRONT AVANT	
***		H = HINTEN / REAR ARRIERE	V H

X = NACH BEDARF / AS REQUIRED / SUIVANT LES BESOINS

KTM ORIGINAL SPARE PARTS

86-565.10.1



86-565.10.1

HINTERRAD 350/500*86

REAR WHEEL

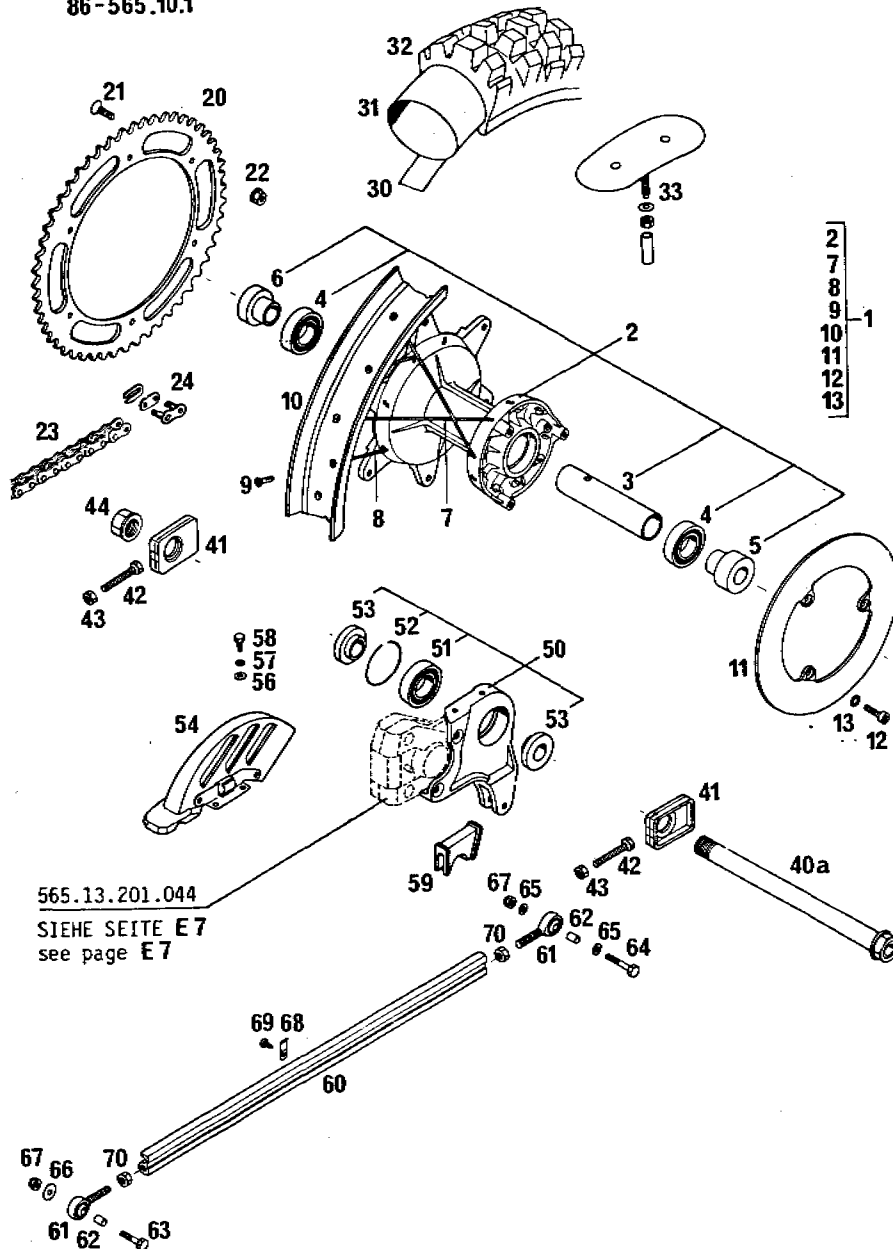
ROUE ARRIERE

BILD FIG. FIG.	TEILENUMMER PART NUMBER REF.	BEZEICHNUNG DESCRIPTION DENOMINATION	STK. QTY. QTE.
1	565.10.001.044	HINTERRAD KPL. 2.50" S8 REAR WHEEL ROUE ARRIERE CPL.	1
2	565.10.010.044	HINTERRADNABE KPL. REAR HUB CPL. MOYEU ARRIERE	1
3	565.10.011.000	LAGERDISTANZRÖHR 121,5 MM SPACER ENTRETOISE	1
4	0625 060058	RILLENKUGELLAGER 6005 2RS C3 BEARING ROULEMENT	2
5	565.10.016.000	BÜCHSE F. NABE. LINKS BUSHING L/S BAGUE GAUCHE	1
6	565.10.017.000	BÜCHSE F. NABE. RECHTS BUSHING R/S BAGUE DROIT	1
7	565.10.071.000	DD-SPEICHE M5X186-155G. LINKS SPOKE 186 /M5 RAYON 186/M5	18
8	565.10.171.000	DD-SPEICHE M5X186-173G. RECHTS SPOKE 186/M5 RAYON 186/M5	18
9	565.09.072.000	STAHLNIPPEL M 5 NIPPLE M5 ECROU DE RAYON M5	36
10	565.10.070.000	FELGE 2.50-18" RIM JANTE	1
11	565.10.060.200	BREMSSCHEIBE 200MM BRAKE DISC DISQUE DE FREIN	1
12	0912 070203	ISK-SCHRAUBE DIN912-M7X20 ALLEN HEAD SCREW	3

X = NACH BEDARF / AS REQUIRED / SUIVANT LES BESOINS



86-565.10.1



86-565.10.1

HINTERRAD 350/500*86
REAR WHEEL
ROUE ARRIERE

BILD FIG. FIG.	TEILENUMMER PART NUMBER REF.	BEZEICHNUNG DESCRIPTION DENOMINATION	STK. QTY. QTE.
13	360.03.014.100	SICHERUNGSSCHEIBE 7MM LOCK WASHER RONDELLE	3
20	543.10.051.052	KETTENRAD 52 Z. SPROCKET 52 T. COURONNE 52 D	X
20	543.10.051.050	KETTENRAD 50 Z. SPROCKET 50 T. COURONNE 50 D.	1
20	543.10.051.045	KETTENRAD 45 Z. SPROCKET 45 T. COURONNE 45 D.	1
21	0991 080253	SENKSCHRAUBE DIN7991-MBX25 SCREW VIS F DIN 7991	6
22	543.10.086.000	STOVERFLANSCHMUTTER M8 SELF LOCKING NUT ECROU M 8	6
23	500.10.065.000	KETTE 5/8X1/4" CHAIN 5/8X1/4 CHAINE 5/8X1/4	1
23	500.10.065.001	KETTE 5/8X1/4" PER METER CHAIN 5/8X1/4 /M CH.5/8X1/4 AU M.	X
24	500.10.066.000	KETTENSCHLOSS 5/8X1/4" MASTER LINK ATT.RAP. 5/8X1/4	1
30	520.10.073.000	FELGENBAND 18" RIM BAND FOND DE JANTE	1
31	563.10.075.000	SCHLAUCH 5.10-18" TUBE 5,10X18 CHAMBRE 5.10X18	1
32	564.10.074.000	REIFEN 5.10-18 PERFECT CROSS TYRE 510X18 METZ. PNEU METZEL.510X18	1

X = NACH BEDARF / AS REQUIRED / SUIVANT LES BESOINS

KTM ORIGINAL SPARE PARTS

86-565.10.1

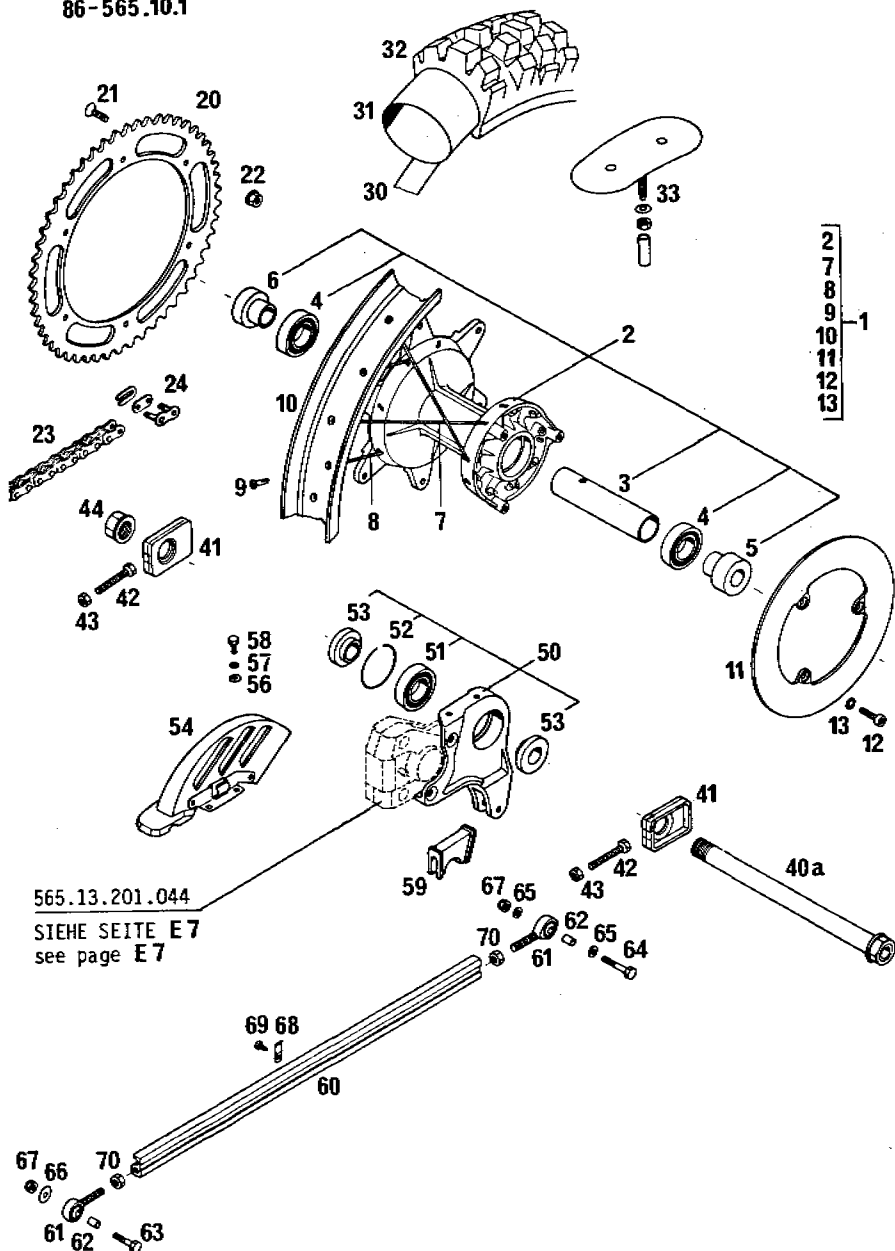
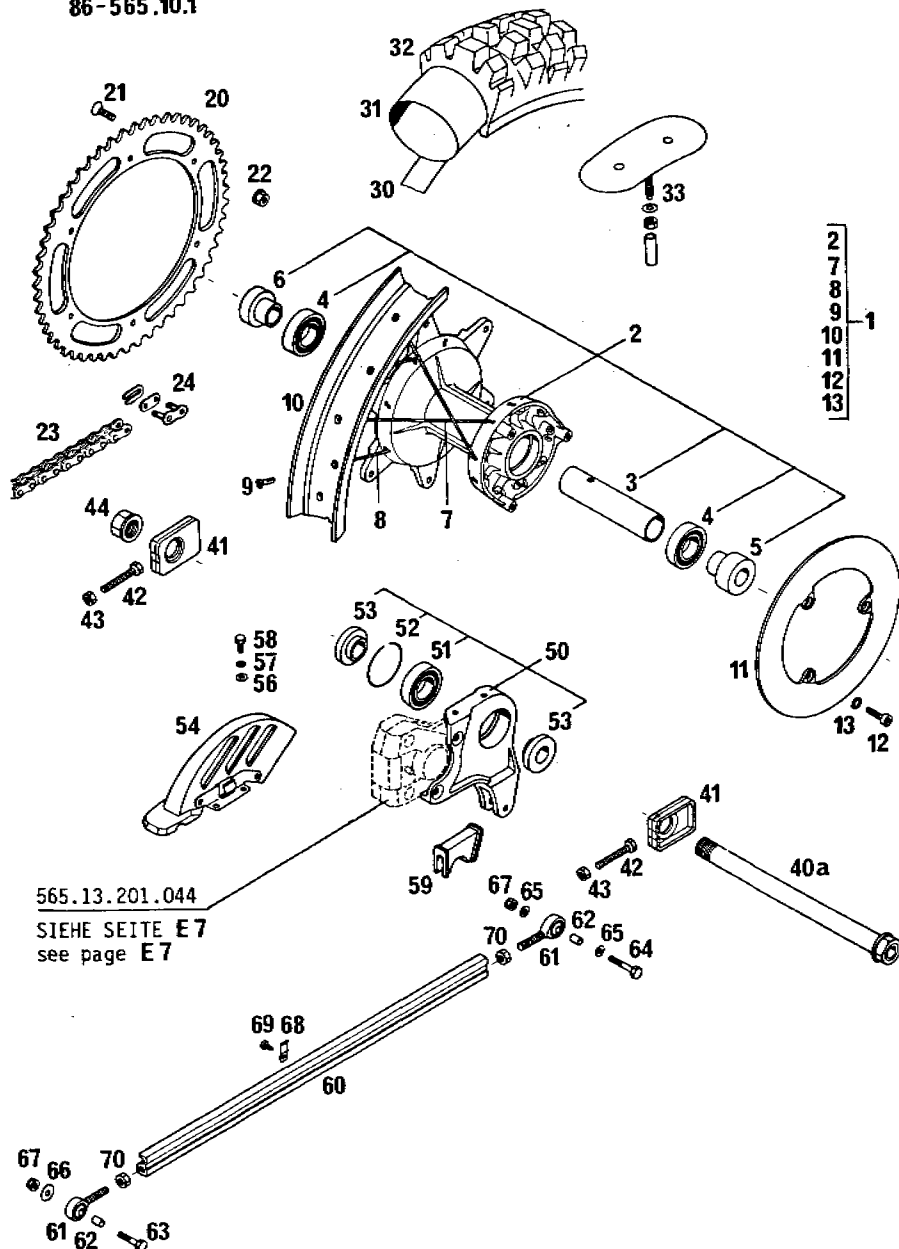


BILD FIG. FIG.	TEILENUMMER PART NUMBER REF.	BEZEICHNUNG DESCRIPTION DENOMINATION	STK. QTY. QTE.
	86-565.10.1	HINTERRAD 350/500*86 REAR WHEEL ROUE ARRIERE	
32	543.10.074.100	REIFEN 130/90-18 MXR TYRE 130/90/18 MXR PNEU 130/90/18 MXR	1
32	540.10.074.000	REIFEN 4.50-18 MOTOCROSS TYRE 4,50 X 18 PNEU 4,50 X 18	1
32	543.10.074.600	REIFEN 130/80-18 MXE TYRE 130/80-18 MXE PNEU 130/80-18 MXE	1
33	564.10.100.100	REIFENHALTER VM4 RIM LOCK GRIPSTER	MX 2
34	550.09.099.000	REIFENHALTESTIFT TYRE LOCK PIN GRIPSTER JANTE SUN	GS 10
40A	543.10.085.000	STECKACHSE HINTEN 268 MM AXLE FOR REARHUB AXE DE ROUE ARR.	MX 1
40B	543.10.585.000	STECKACHSE HINTEN 268 MM AXLE FOR REAR HUB AXE DE ROUE ARR.	GS 1
41	565.10.084.000	KETTENSPIANNER CHAIN ADJUSTER TENDEUR DE CHAIN	2
42	0933 080453	SK-SCHRAUBE DIN933-M8X45 HEX HEAD SCREW	2
43	0934 080003	SK-MUTTER DIN934-M8 HEX NUT ECROU H DIN 934	2
44	543.10.099.000	SK-MUTTER M20X1,5 AXLE NUT ECROU	1
50	565.10.040.000	BREMSSATTELTRÄGER KPL. CALIPER SUPPORT CP	1

X = NACH BEDARF / AS REQUIRED / SUIVANT LES BESOINS

KTM ORIGINAL SPARE PARTS

86-565.10.1



86-565.10.1

HINTERRAD 350/500*86

REAR WHEEL

ROUE ARRIERE

BILD FIG.	TEILENUMMER PART NUMBER REF.	BEZEICHUNG DESCRIPTION DENOMINATION	STK. QTY.
51	0625 060057	RILLENKUGELLAGER 6005 BEARING ROULEMENT A BILLES	1
52	565.10.041.000	SICHERUNGSRING SB 47 CIRCLIP	1
53	565.10.015.000	BÜCHSE F. BREMSSATTELTRÄGER BUSHING BAGUE	2
54	565.13.081.000	ABDECKUNG F. BREMSSCHEIBE BRAKE DISC COVER	1
56	0125 050003	SCHEIBE DIN125-A5,3 FLAT WASHER RONDELLE DIN 125	2
57	0797 050003	ZAHNSCHEIBE DIN6797-J5,3 LOCK WASHER RONDELLE D DIN6797	2
58	0933 050123	SK-SCHRAUBE DIN933-M5X12 H H SCREW VIS H DIN 933	2
59	565.10.042.000	SCHLAUCHFÜHRUNG BRAKE LINE GUIDE	1
60	565.03.078.000	BREMSZUGANKER 490 MM BRAKE ROD ANCHOR BARRE D'ANCR. FREIN 500 MX, MXC	1
60	544.03.078.200	BREMSZUGANKER 480 MM BRAKE ROD ANCHOR FREIN ARRIERE 350 MXC, GS	1
61	565.03.079.000	GELENKKOPF HEIM JOINT ROTULE	2
62	565.03.079.051	BÜCHSE 6X8X11 BUSHING	2

X = NACH BEDARF / AS REQUIRED / SUIVANT LES BESOINS

KTM ORIGINAL SPARE PARTS

86-565.10.1

86-565.10.1

HINTERRAD 350/500*86
REAR WHEEL
ROUE ARRIERE

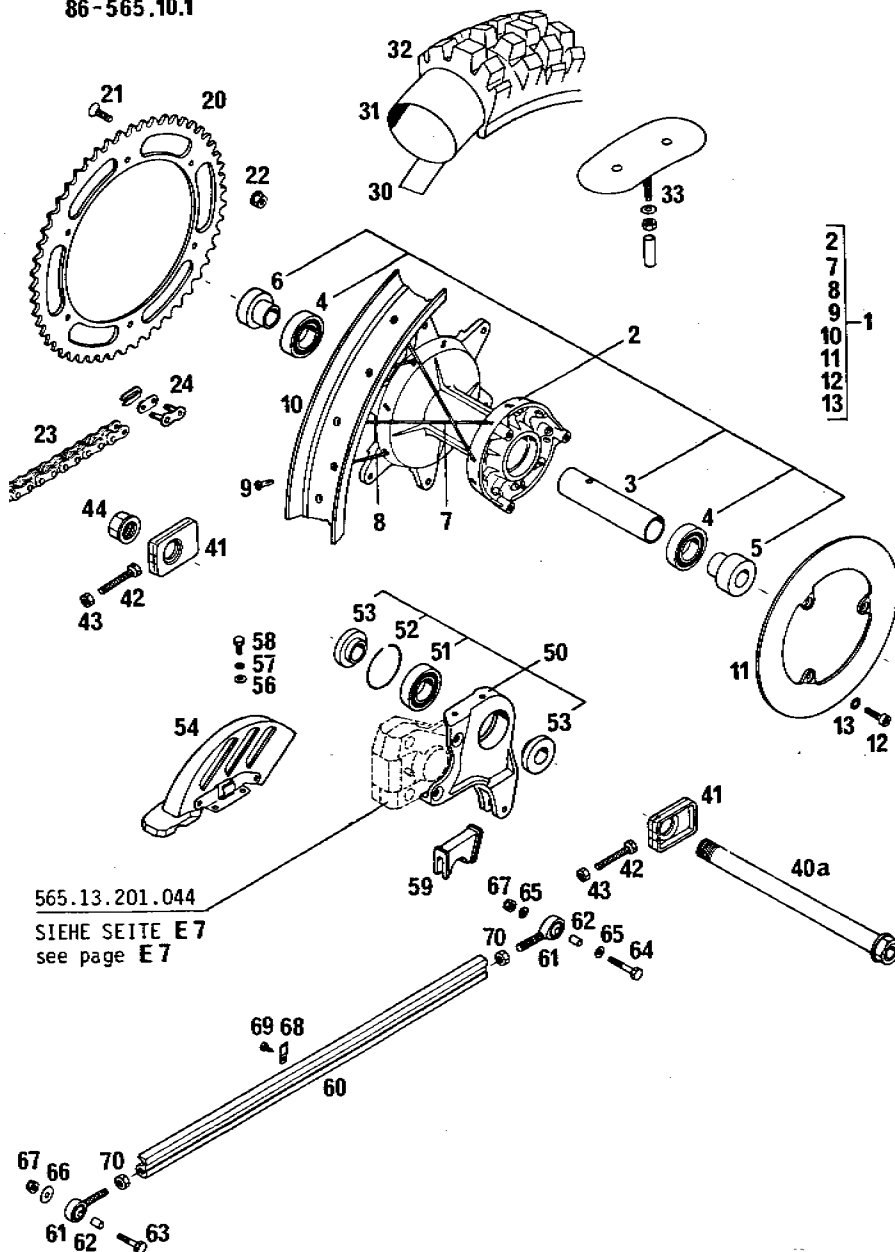
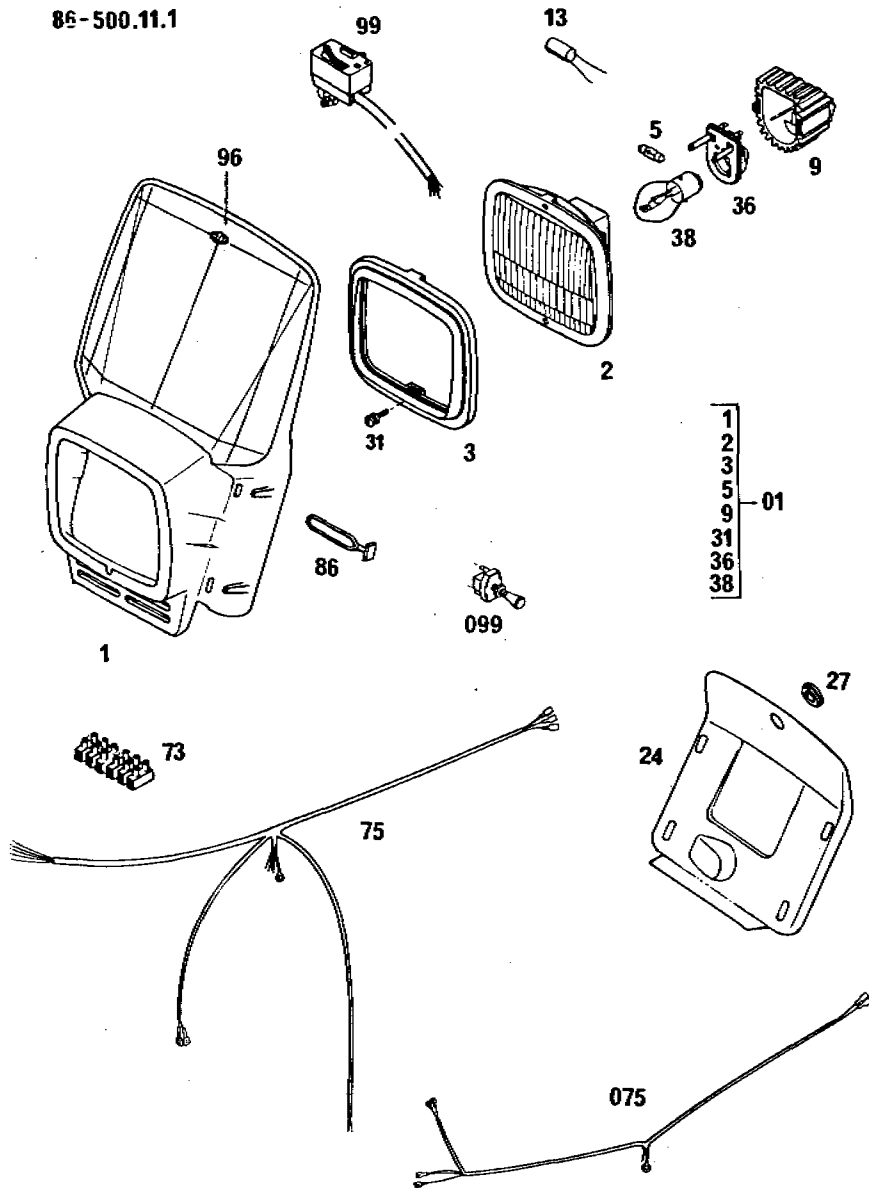


BILD FIG. FIG.	TEILENUMMER PART NUMBER REF.	BEZEICHNUNG DESCRIPTION DENOMINATION	STK. QTY. QTE.
63	0931 060253	SK-SCHRAUBE DIN931-M6X25 H H SCREW VIS H DIN 931	1
64	0931 060353	SK-SCHRAUBE DIN931-M6X35 H H SCREW VIS H DIN 931	1
65	0125 060003	SCHEIBE DIN125-A6.4 FLAT WASHER RONDELLE DIN125	2
66	0021 060003	SCHEIBE DIN9021-A6.4 FLAT WASHER RONDELLE DIN 9021	1
67	0985 060003	SS-MUTTER DIN 985-M6 SELF LOCKING NUT ECROU AUTO-BLOQ.	2
68	565.03.077.000	HALTEBLECH F. BREMSSCHLAUCH RETAINING PLATE PLAQUE SUPPORT	3
69	0981 420953	LI. BLECHSCHR. DIN7981-B4,2X9,5 SHEET-METAL SCREW	3
70	0934 080003	SK-MUTTER DIN934-M8 HEX NUT ECROU H DIN 934	2

X = NACH BEDARF / AS REQUIRED / SUIVANT LES BESOINS

86-500.11.1



86-500.11.1

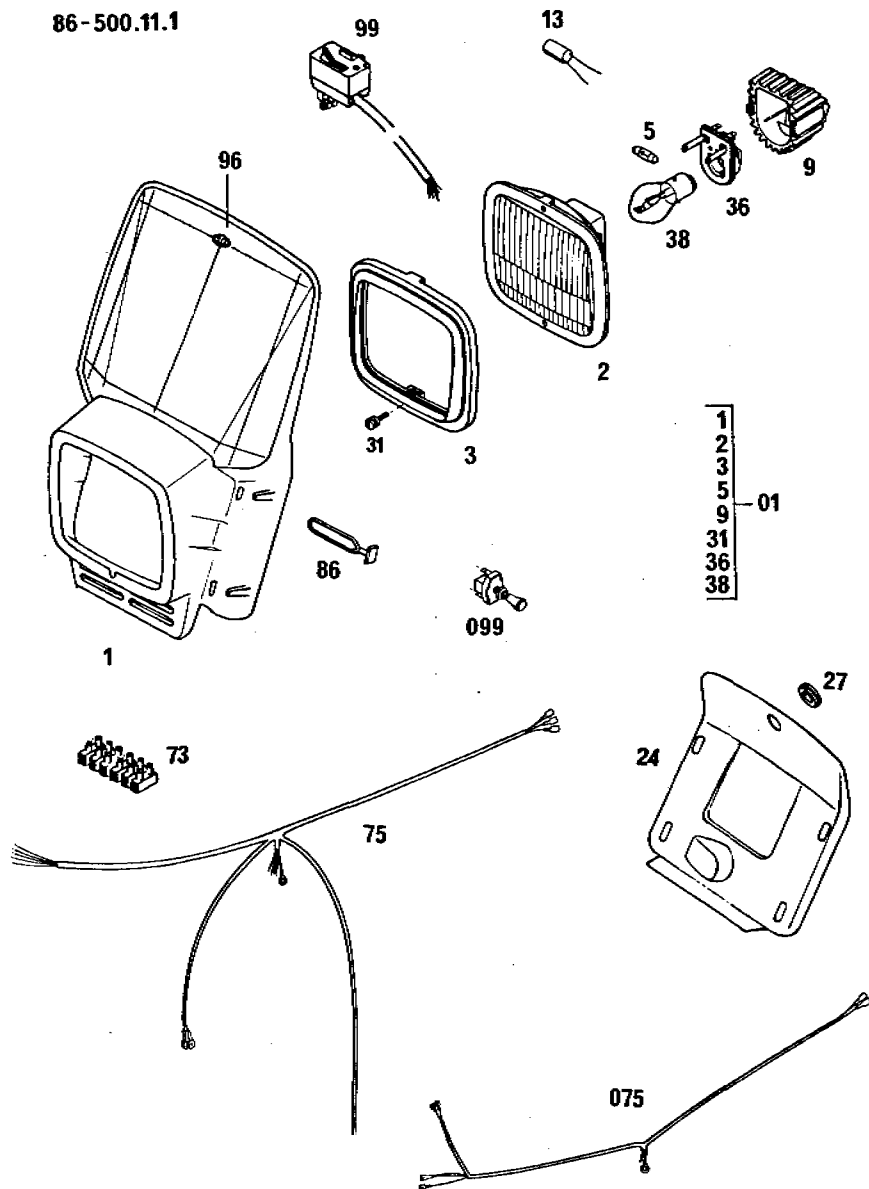
SCHEINWERFERMASKE "ACERBIS"
HEAD LIGHT MASK
MASQUE DE PHARE

BILD FIG. FIG.	TEILENUMMER PART NUMBER REF.	BEZEICHUNG DESCRIPTION DENOMINATION	STK. QTY. OTE.
01	542.11.001.044	SCHEINWERFERMASKE KPL. HEADLIGHT MASK CPL MASQUE DE PHARE	1
		MXC GS I.GB.NL.AUS	
1	570.11.001.000	SCHEINWERFERMASKE LOSE HEADL.MASK LOOSE CAPOTAGE PHARE NU	1
2	570.11.002.000	SCHEINWERFEREINSATZ REFLECTOR CPL OPTIQUE DE PHARE	1
3	570.11.003.000	HALTERING HOLDING RING CERCLAGE	1
5	510.11.205.000	SOFITTENLAMPE 6V 3W BULB AMPOULE NAVETTE	1
9	570.11.009.000	ABDECKKAPPE COVER COUVERCLE	1
13	260.11.130.000	DIODE DIODE DIODE	1
24	543.11.024.000	ABDECKUNG COVER COUVERCLE INTER.	1
27	330.11.027.000	KABELTÜLLE ID 15 RUBBER SLEEVE CACHE CABLE	1
31	570.11.031.000	VERSTELLSCHRAUBE SCREW VIS DE REGLAGE	1
36	570.11.036.000	LAMPENFASSUNG SOCKET PORTE LAMPE	1

X = NACH BEDARF / AS REQUIRED / SUIVANT LES BESOINS

RM ORIGINAL SPARE PARTS

86-500.11.1



86-500.11.1

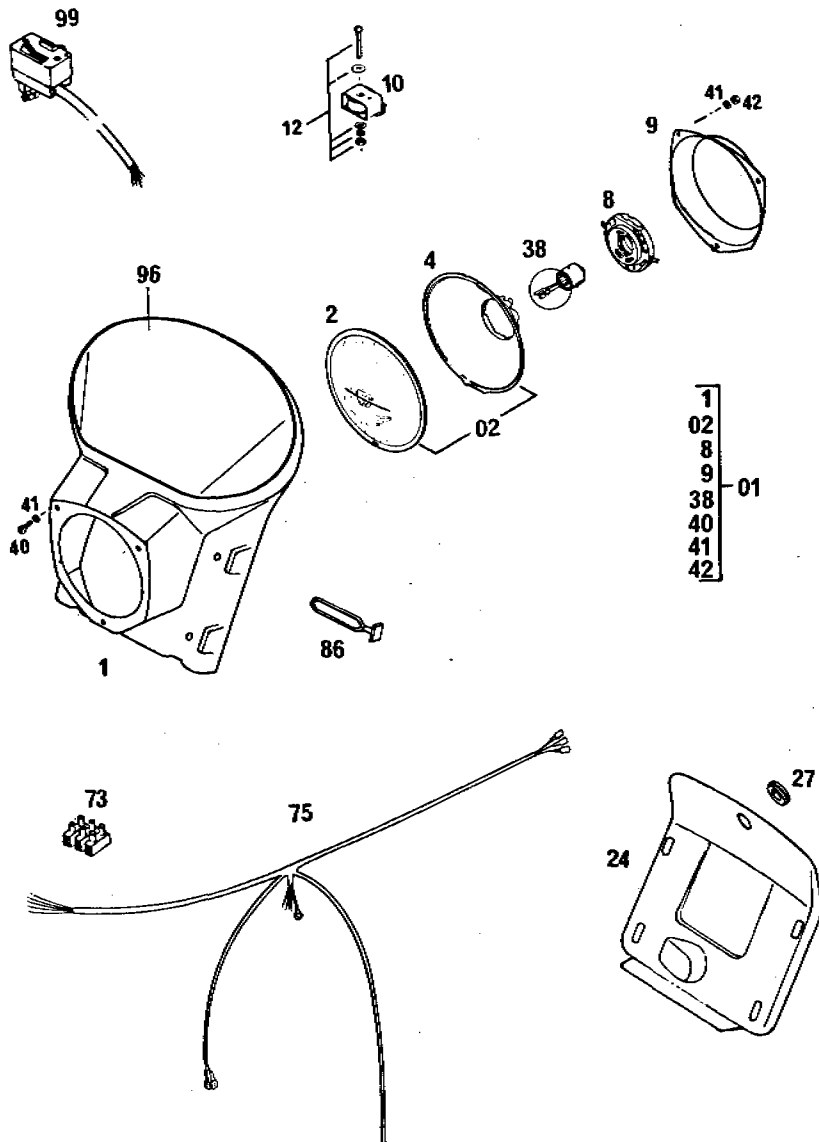
SCHEINWERFERMASKE "ACERBIS"
HEAD LIGHT MASK
MASQUE DE PHARE

BILD FIG. FIG.	TEILENUMMER PART NUMBER REF.	BEZEICHNUNG DESCRIPTION DENOMINATION	STK. QTY. QTE.
38	310.11.036.100	BILUXLAMPE 6V 35/35W BA20D BILUX BULB LAMPE CODE-PHARE	1
73	200.11.073.000	KLEMMLEISTE 6-TEILIG JUNCTION BLOC DOMINO	1
75	510.11.575.000	KABELSTRANG KPL. WIRING HARNESS FAISCEAU COMPLET	GS 1
075	542.11.075.026	KABELSTRANG KPL. WIRING HARNESS FAISCEAU COMPL. XC	MXC 1
86	550.11.186.000	SCHEINWERFERHALTER HEADLIGHT BRACKET PATTE DE PHARE	4
96	542.01.196.000	KLEBEFOLIE GELB DECAL YELLOW DECALC. GS 4TEMPS	1
96	542.01.196.068	KLEBEFOLIE BLAU DECAL BLUE DECALCOMANIES	1
99	510.11.099.000	ABBLENDSCHALTER HEAD LAMP SWITCH INVERS. CODE-PHARE	1
099	550.11.599.000	ZUGSCHALTER LOSE SWITCH LOOSE CONTACTEUR NU	1

X = NACH BEDARF / AS REQUIRED / SUIVANT LES BESOINS

KTM ORIGINAL SPARE PARTS

86-500.11.2



86-500.11.2

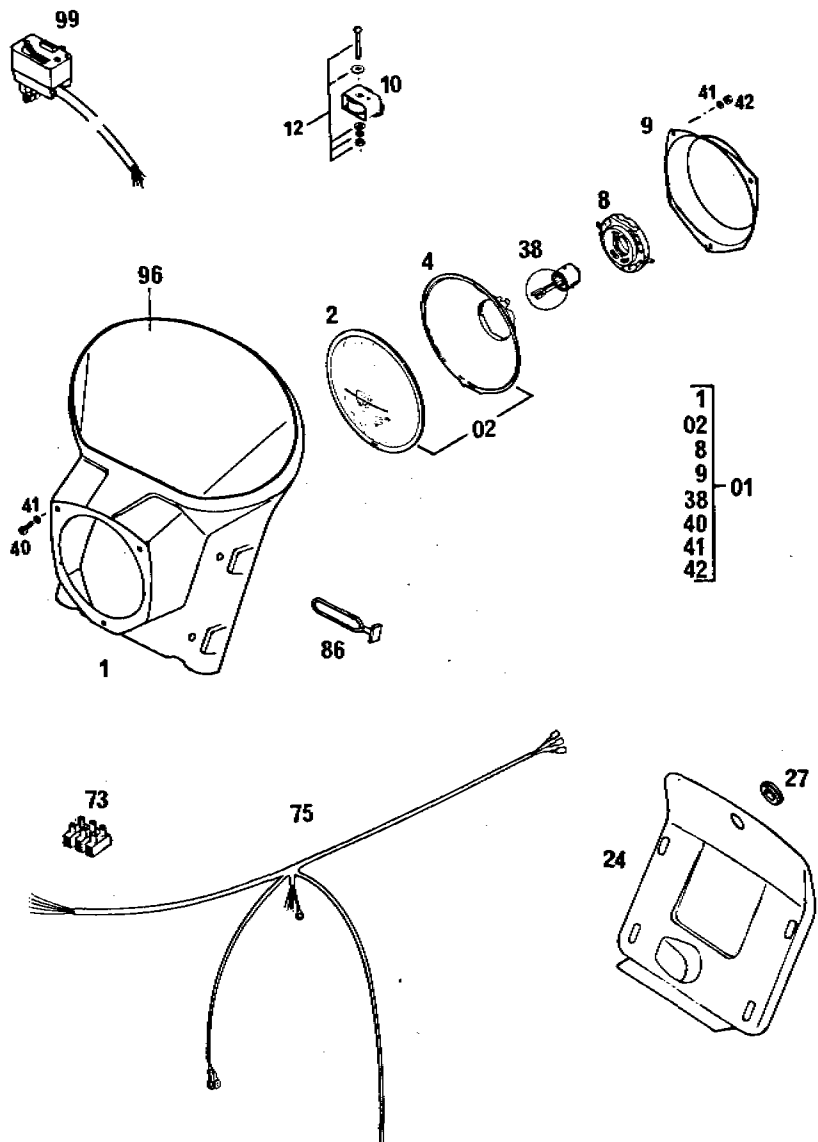
SCHEINWERFERMASKE "LUXOR"
HEAD LIGHT MASK
MASQUE DE PHARE

BILD FIG. FIG.	TEILENUMMER PART NUMBER REF.	BEZEICHNUNG DESCRIPTION DENOMINATION	STK. QTY. QTE.
01	550.11.600.044	SCHEINWERFERMASKE KPL. HEADLIGHT MASK CPL. CAPOT.PHARE COMPL. GS FRANKREICH	1
1	550.11.600.000	SCHEINWERFERMASKE LOSE HEADLIGHT MASK CAPOT.PHARE NU	1
02	550.11.602.044	SCHEINWERFEREINSATZ LUXOR D120 REFLECTOR CPL. OPTIQUE COMPLET	1
2	510.11.602.028	SCHEINWERFERGLAS LUXOR HEAD LIGHT GLASS GLACE DE PHARE	1
4	510.11.604.028	REFLEKTOR LUXOR REFLECTOR PARABOLE	1
8	510.11.608.028	LAMPENFASSUNG LUXOR SOCKET PORTE-LAMPE	1
9	550.11.609.000	HALTERUNG BRACKET F. REFL. FIXATION	1
10	510.11.210.000	DROSSELSPULE CDIL REGUL.DE TENSION	1
12	510.11.212.000	SCHRAUBE KPL. BOLT CPL. BOULON ET ECRDU	1
24	543.11.024.000	ABDECKUNG COVER COUVERCLE INTER.	1
27	330.11.027.000	KABELTÜLLE ID 15 RUBBER SLEEVE CACHE CABLE	1

X = NACH BEDARF / AS REQUIRED / SUIVANT LES BESOINS

RTM ORIGINAL SPARE PARTS

86-500.11.2



86-500.11.2

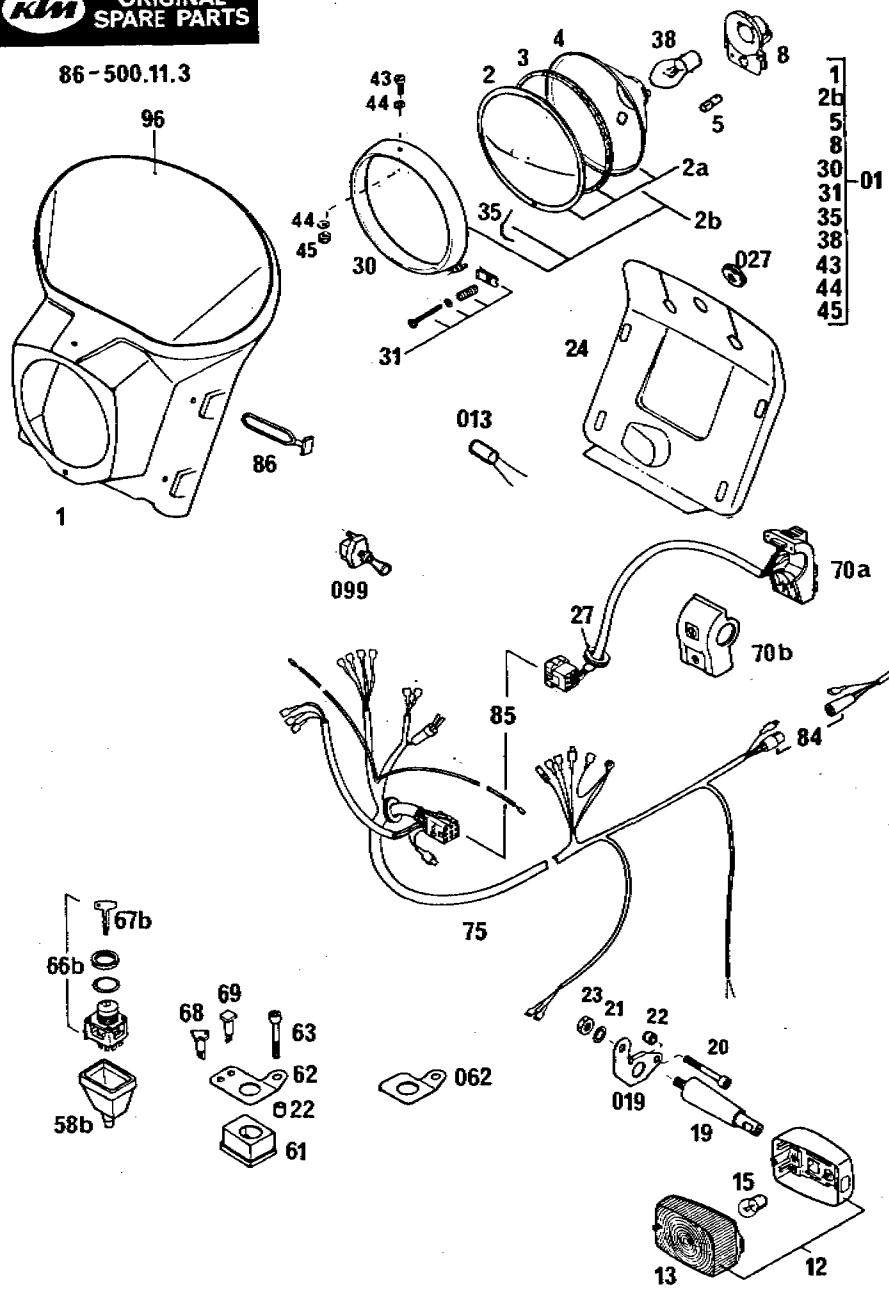
SCHEINWERFERMASKE "LUXOR"
HEAD LIGHT MASK
MASQUE DE PHARE

BILD FIG. FIG.	TEILENUMMER PART NUMBER REF.	BEZEICHNUNG DESCRIPTION DENOMINATION	STK. QTY. QTE.
38	510.11.009.028	BILUXLAMPE 6V 35/45W GELB BILUX BULB AMPOULE BILUX	1
40	0084 040123	ZYLINDERSCHRAUBE DIN84A-M4X12 FLAT HEAD BOLT VIS C DIN 84 A	3
41	0125 040003	SCHEIBE DIN125-A4.3 FLAT WASHER RONDELLE DIN125	6
42	0985 040003	SS-MUTTER DIN985-M4 SELF LOCKING NUT ECROU AUTO-BLOQ.	3
73	100.11.072.000	KLEMMLEISTE 3-TEILIG JUNCTION BLOCK BARRETTE RACCORD	1
75	510.11.575.000	KABELSTRANG KPL. WIRING HARNESS FAISCEAU COMPLET	GS 1
86	550.11.186.000	SCHEINWERFERHALTER HEADLIGHT BRACKET PATTE DE PHARE	4
96	550.01.196.080	KLEBEFOLIE GELB DECAL YELLOW DECALCOMANIES	1
96	550.01.196.068	KLEBEFOLIE BLAU DECAL BLUE DECALCOMANIES	1
99	510.11.099.000	ABBLENDSCHALTER HEAD LAMP SWITCH INVERS.CODE-PHARE	1

X = NACH BEDARF / AS REQUIRED / SUIVANT LES BESOINS

RIM ORIGINAL SPARE PARTS

86-500.11.3



- 1
- 2a
- 2b
- 3
- 30
- 31
- 35
- 38
- 43
- 44
- 45

86-500.11.3

SCHEINW.MASKE "NIOX", BLINKER
HEADLIGHT,FLASHERS
MASQUE DE PHARE

BILD FIG. FIG.	TEILENUMMER PART NUMBER REF.	BEZEICHNUNG DESCRIPTION DENOMINATION	STK. QTY. QTE.
01	550.11.600.544	SCHEINWERFERMASKE KPL. HEADLIGHT MASK CPL. CAPOT.PHARE COMPL.	1
		GS A,BRD,CH,JAP,SF	
1	550.11.600.000	SCHEINWERFERMASKE LOSE HEADLIGHT MASK CAPOT.PHARE NU	1
2A	550.11.602.244	SCHEINWERFEREINSATZ NIOX D120 REFLECTOR CPL. OPTIQUE COMPLET	1
2B	550.11.602.444	SCHEINW.EINSATZ MIT HALTERUNG REFLECTOR CPL. OPTIQUE COMPLET	1
2	510.11.602.000	SCHEINWERFERGLAS HEAD LIGHT GLASS GLACE DE PHARE	1
3	510.11.603.000	DICHTRING SEAL RING JOINT	1
4	510.11.604.000	REFLEKTOR REFLECTOR PARABOLE	1
5	100.11.044.000	KUGELLAMPE 6V 2W BULB	1
8	510.11.608.000	LAMPENFASSUNG SOCKET PORTE-LAMPE	1
12	571.11.012.000	BLINKLEUCHE OHNE LAMPE FLASHER CPL. CLIGNOTEUR CPL.	4
13	571.11.013.000	LEUCHTHAUBE MIT SCHRAUBE LENS CPL. CABOCH.PUR CLIGN.	4
013	260.11.130.000	DIODE DIODE DIODE	1

X = NACH BEDARF / AS REQUIRED / SUIVANT LES BESOINS

RAM ORIGINAL SPARE PARTS

86-500.11.3

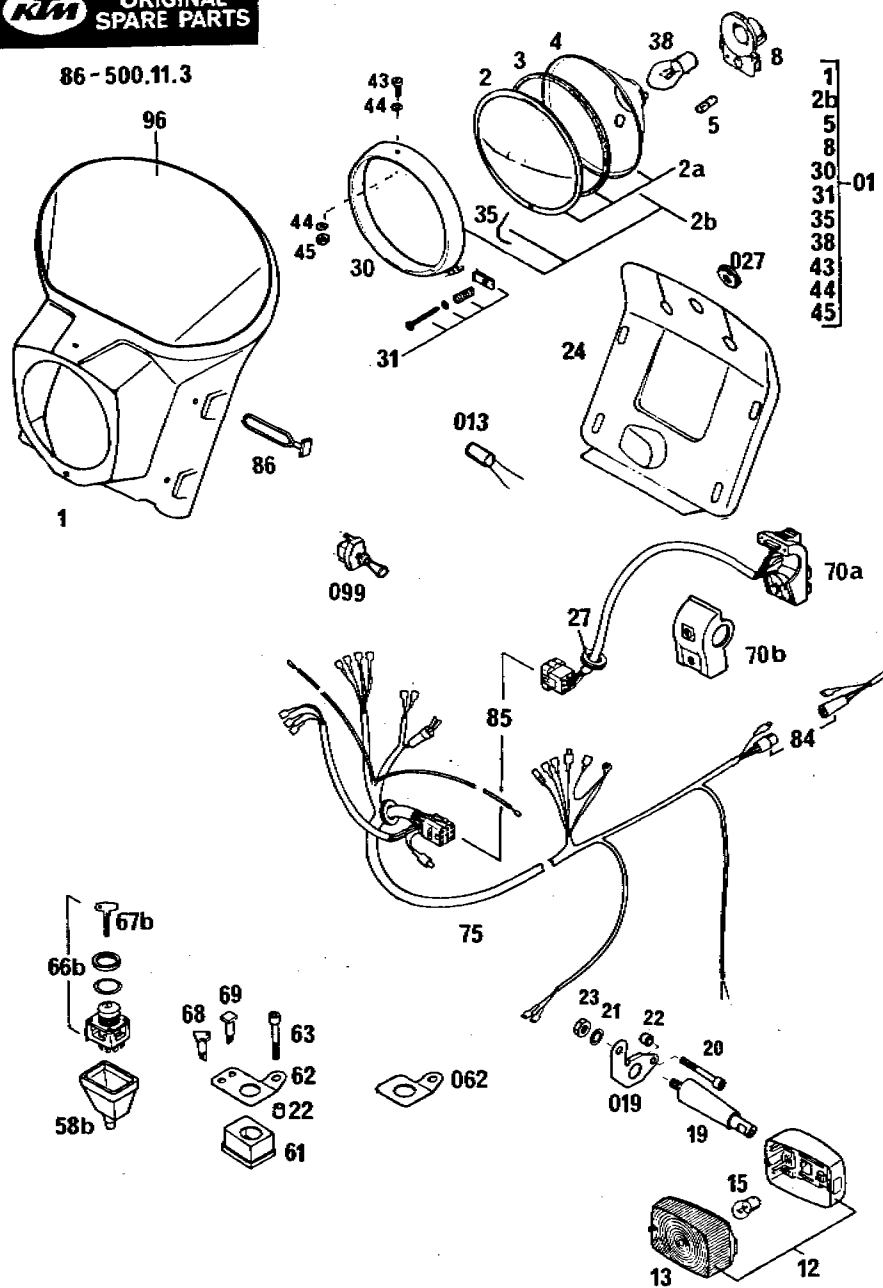
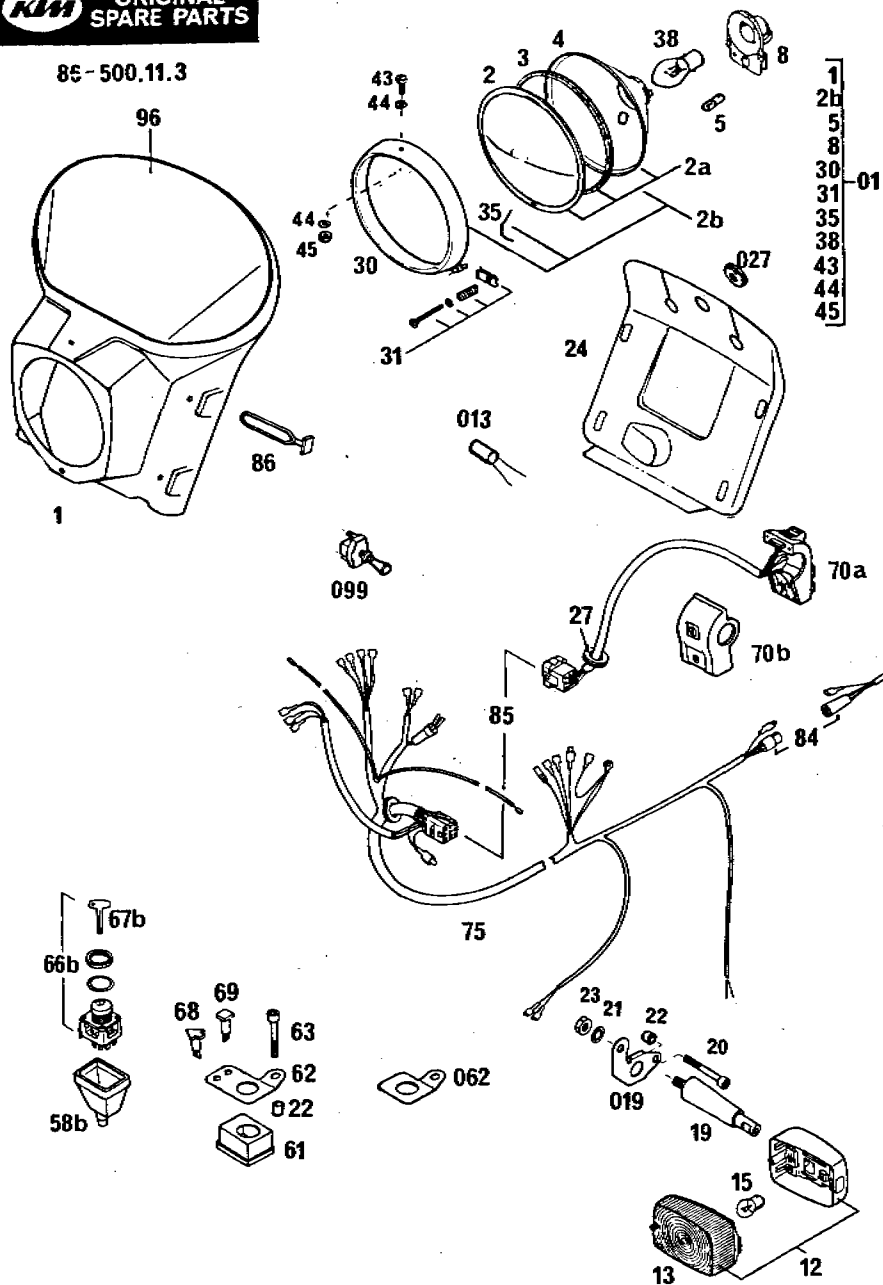


BILD FIG. FIG.	TEILENUMMER PART NUMBER REF.	BEZEICHNUNG DESCRIPTION DENOMINATION	STK. QTY. QTE.
15	310.11.045.027	KUGELLAMPE 6V 10W BA15S BULB	4
19	500.11.719.000	BLINKERTRÄGER FLASHER BRACKET SUPPORT CLIGNOTANT	4
019	543.11.019.000	BLINKERHALTER LINKS FLASHER HOLDER L/S	1
	543.11.119.000	BLINKERHALTER RECHTS FLASHER HOLDER R/S	1
20	0912 080503	ISK-SCHRAUBE DIN912-M8X50 A H SCREW	2
21	0797 100003	ZAHNSCHEIBE DIN6797-J10,5 LOCK WASHER	4
22	571.03.225.000	BÜCHSE 8,2X12X10 BUSHING BAGUE	3
23	0934 100003	SK-MUTTER DIN 934 HEX NUT ECROU H DIN 934	4
24	543.11.024.000	ABDECKUNG COVER COUVERCLE INTER.	1
27	330.11.027.000	KABELTÜLLE ID 15 RUBBER SLEEVE CACHE CABLE	2
027	150.11.027.000	KABELTÜLLE ID 6 RUBBER SLEEVE CACHE CABLE	1
30	550.11.630.400	GLASHALTERING HOLDING RING CERCLAGE DE PHARE	1
31	550.11.631.400	EINSTELLSCHRAUBE KPL. ADJUST. SCREW CPL. VIS	1

X = NACH BEDARF / AS REQUIRED / SUIVANT LES BESOINS

RTM ORIGINAL SPARE PARTS

86-500.11.3



86-500.11.3

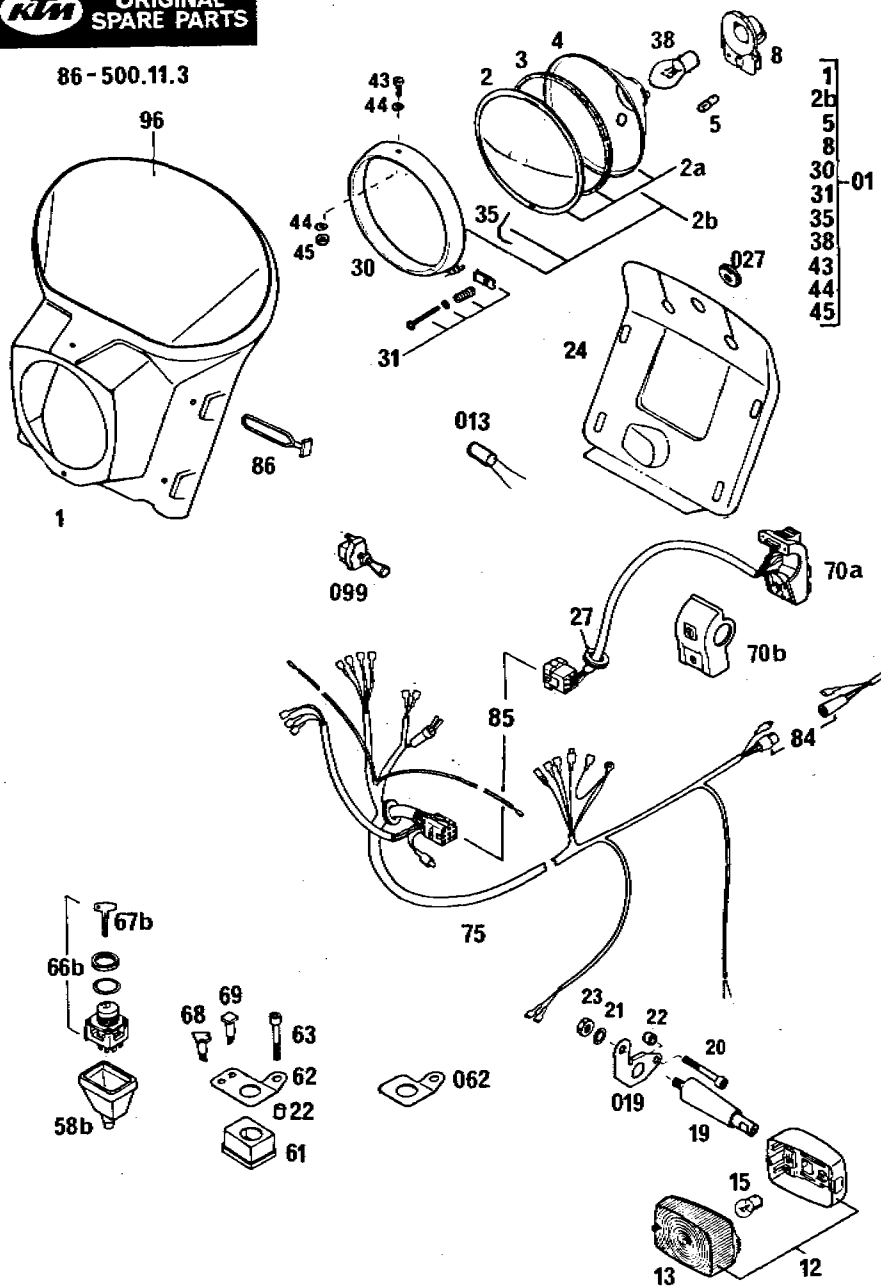
SCHEINW.MASKE "NIOX", BLINKER
HEADLIGHT, FLASHERS
MASQUE DE PHARE

BILD FIG. FIG.	TEILENUMMER PART NUMBER REF.	BEZEICHNUNG DESCRIPTION DENOMINATION	STK. QTY. QTE.
35	550.11.635.400	SPANNFEDER SPRING CLIP RESSORT	4
38	310.11.038.100	BILUXLAMPE 6V 35/35W BA20D BILUX BULB LAMPE CODE-PHARE	1
43	0085 050163	PANHEADSCHRAUBE DIN85-M5X16 PAN HEAD SCREW VIS PANHEAD DIN85	1
44	0125 050003	SCHEIBE DIN125-A5,3 FLAT WASHER RONDELLE DIN 125	2
45	0985 050003	SS-MUTTER DIN985-M5 SELF LOCKING NUT ECROU AUTO-BLOQ.	1
58B	570.11.058.000	GUMMITÜLE RUBBER SLEEVE	1
61	570.11.061.000	ZÜNDSCHLOSSKAPPE COVER	1
62	544.11.062.000	HALTEBLECH SUPPORT PLATE	1
062	570.11.062.000	HALTEBLECH SUPPORT PLATE	1
63	0912 080453	ISK-SCHRAUBE DIN912-M8X45 A H BOLT VIS CHC DIN 912	1
66B	362.11.066.000	ZÜNDSCHLOSS "MERIT" IGNITION LOCK CPL.	1
678	720.11.067.000	ZÜNDSCHLÜSSEL (NR. ANGEBEN !) IGNITION KEY (NO?)	1
68	400.11.064.000	BLINKKONTROLLE 6V GELB FLASHER INDICATOR	2
69	400.11.021.000	FERNLICHTKONTROLLE 6V BLAU MAINBEAM INDICATOR TEMOIN DE PHARE	1

X = NACH BEDARF / AS REQUIRED / SUIVANT LES BESOINS

RTM ORIGINAL SPARE PARTS

86-500.11.3



86-500.11.3

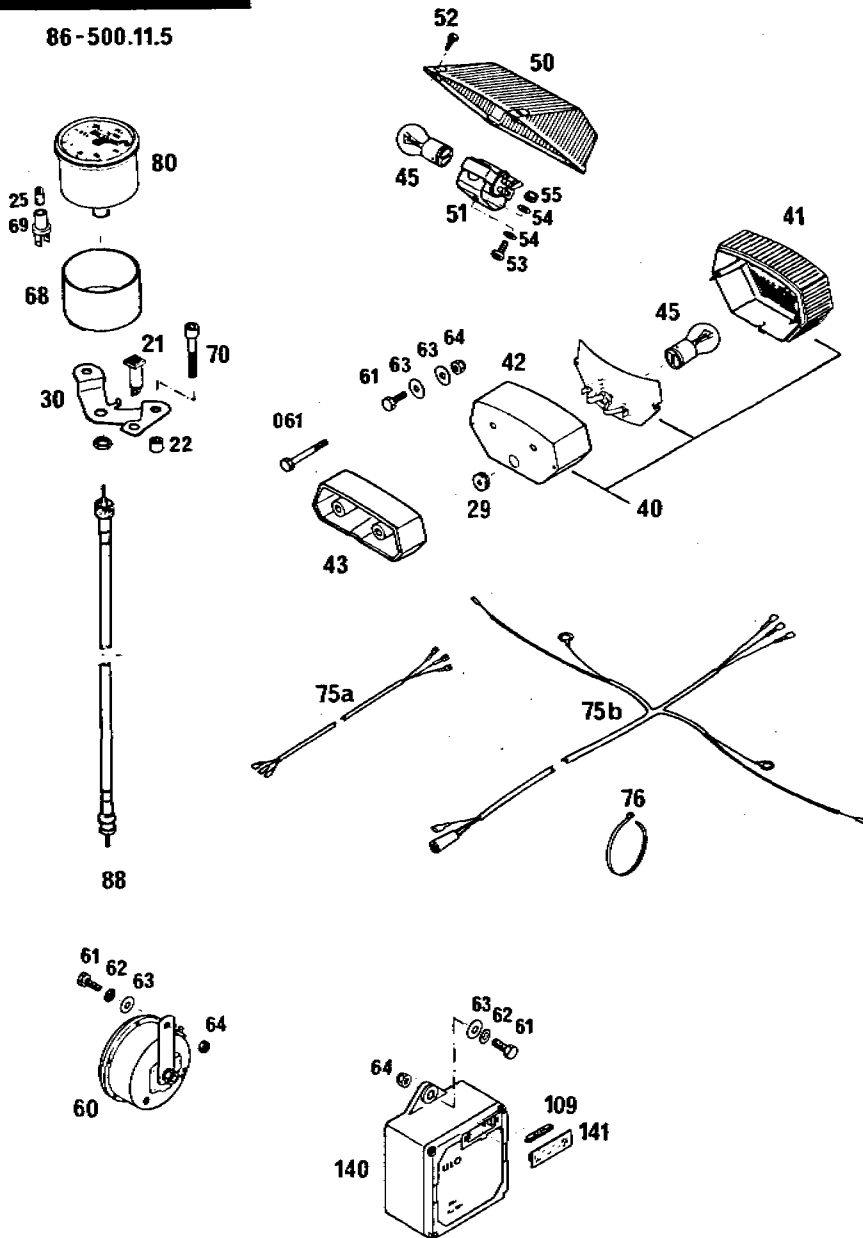
SCHEINW.MASKE "NIOX", BLINKER
HEADLIGHT,FLASHERS
MASQUE DE PHARE

BILD FIG. FIG.	TEILENUMMER PART NUMBER REF.	BEZEICHUNG DESCRIPTION DENOMINATION	STK. QTY. QTE.
70A	543.11.070.000	ABBLENSCHALTER MIT KABEL HEADLAMP SWITCH CPL	1
70B	570.11.070.050	SCHALTERAUFNAHME SWITCH SUPPORT SUPPORT	1
75	543.11.075.000	KABELSTRANG KPL. WIRING HARNESS CPL GS BRD	1
--	544.11.075.000	KABELSTRANG KPL. WIRING HARNESS CPL GS A,CH,JAP,SF	1
84	440.11.084.000	STECKVERBINDER 4-POLIG CABLE CONNECTOR	1
85	543.11.085.000	STECKVERBINDER 9-POLIG CABLE CONNECTOR CONN.DE CABLES CPL	1
86	550.11.186.000	SCHEINWERFERHALTER HEADLIGHT BRACKET PATTE DE PHARE	4
96	550.01.196.080	KLEBEFOLIE GELB DECAL YELLOW DECALCOMANIES	1
96	550.01.196.068	KLEBEFOLIE BLAU DECAL BLUE DECALCOMANIES	1
099	550.11.599.000	ZUGSCHALTER LOOSE SWITCH LOOSE CONTACTEUR NU	1

X = NACH BEDARF / AS REQUIRED / SUIVANT LES BESOINS

KTM ORIGINAL SPARE PARTS

86-500.11.5



86-500.11.5

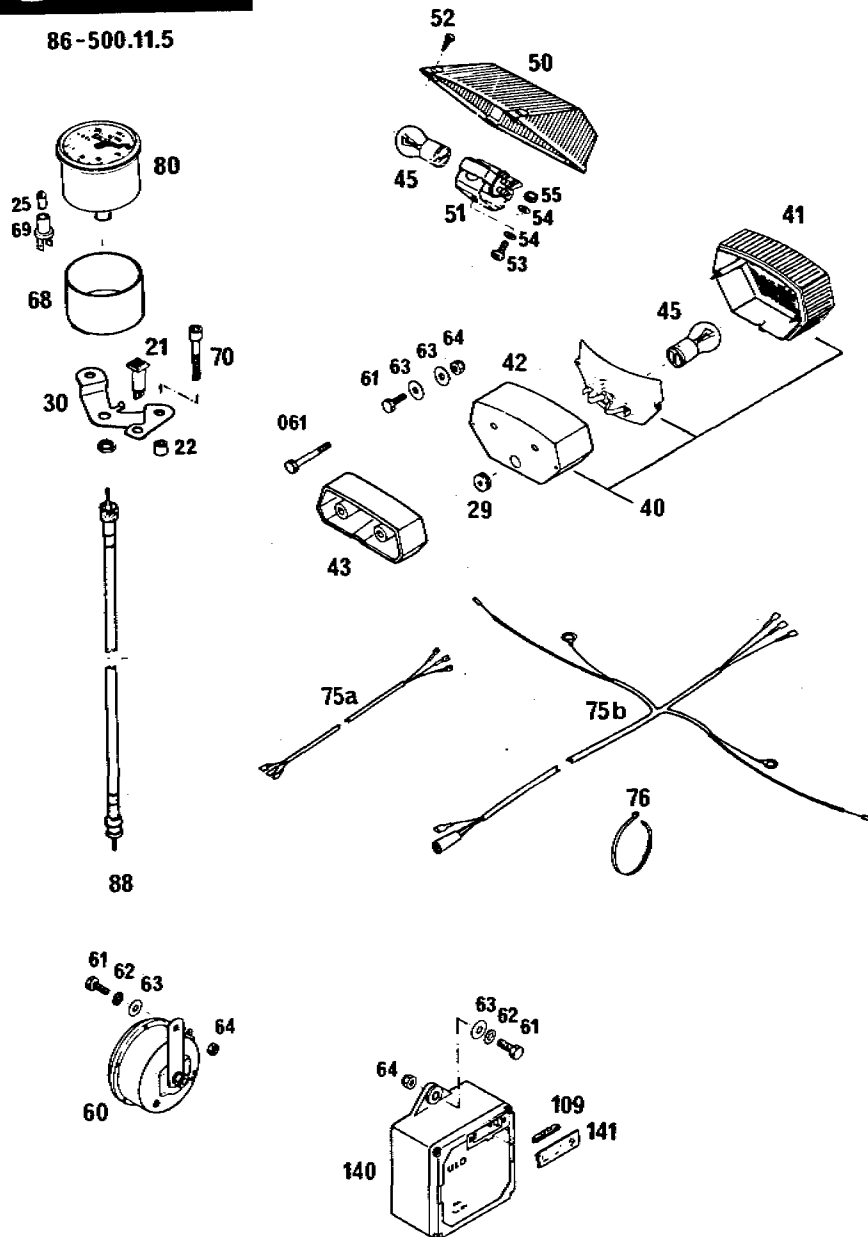
SONSTIGE TEILE DER EL. ANLAGE
ELECTR. EQUIPMENT
BLDC ELECTRIQUE

BILD FIG. FIG.	TEILENUMMER PART NUMBER REF.	BEZEICHUNG DESCRIPTION DENOMINATION	STK. QTY. QTE.
21	400.11.021.000	FERNLICHTKONTROLLE 6V BLAU MAINBEAM INDICATOR TEMOIN DE PHARE	X
22	571.03.225.000	BÜCHSE 8.2X12X10 BUSHING BAGUE	2
25	310.11.025.000	KUGELLAMPE 6V 0.6W BA7S BULB LAMPE 6 V 0,6 W	1
29	340.11.029.000	KABELTÜLLE GESCHLOSSEN RUBBER SLEEVE CACHE CABLE	1
30	570.11.030.000	TACHOMETERHALTERUNG SPEEDOM. BRACKET FIXATION COMPTEUR	1
40	550.11.040.000	RÜCKLICHT KPL. TAILLIGHT CPL. FEU ROUGE COMPLET	1
41	550.11.041.000	LEUCHTHAUBE REAR LIGHT LENS REFLECTEUR	1
42	550.11.042.000	RÜCKLICHTGEHÄUSE TAILLIGHT CASE CARTER LANTERNE	1
43	571.11.043.000	DISTANZSTÜCK SPACER ENTRETOISE	X
45	520.11.045.100	LAMPE 6V 18/5W BAY15D BULB AMPOULE	1
50	565.11.041.000	LEUCHTHAUBE REAR LIGHT LENS REFLECTEUR	1
51	565.11.044.000	LAMPENFASSUNG KPL. SOCKET PORTE LAMPE	1

X = NACH BEDARF / AS REQUIRED / SUIVANT LES BESOINS

KTM ORIGINAL SPARE PARTS

86-500.11.5



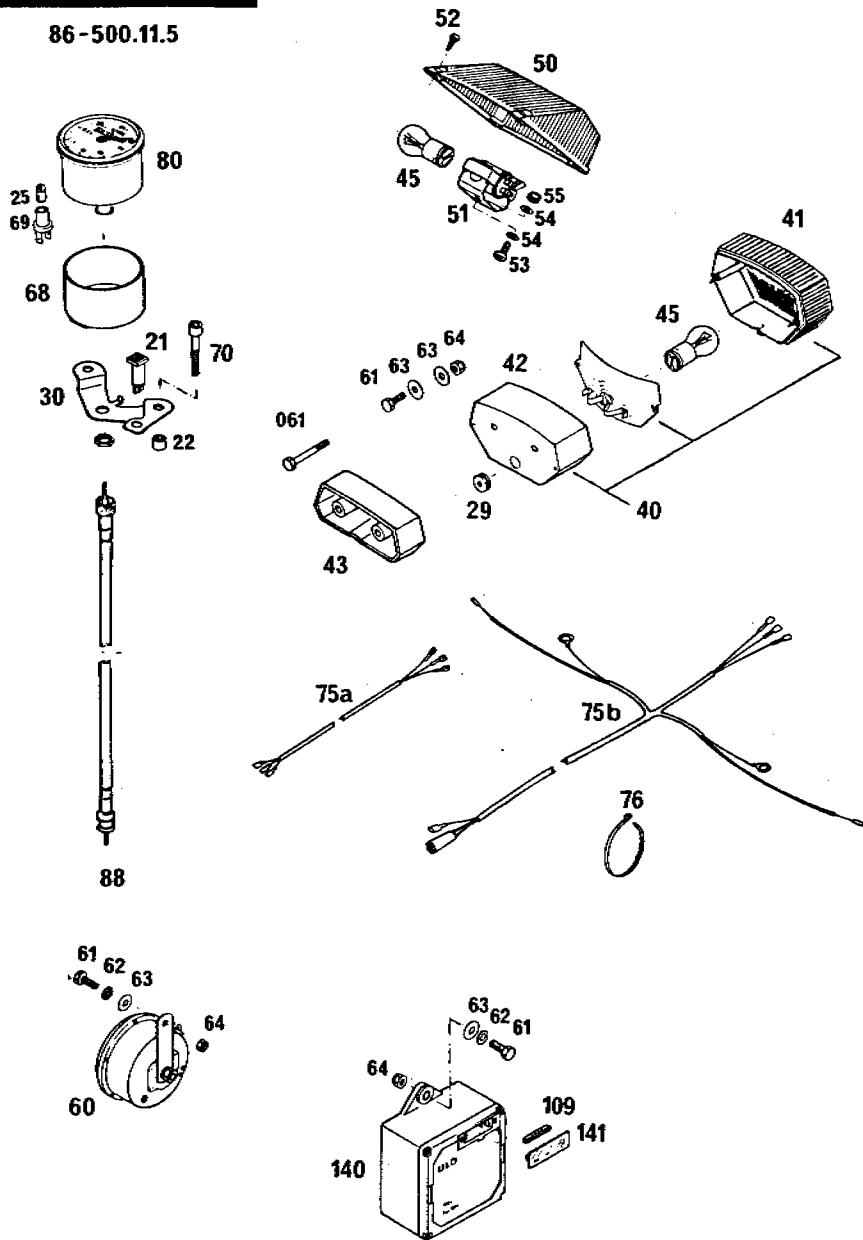
86-500.11.5

SONSTIGE TEILE DER EL.ANLAGE
ELECTR.EQUIPMENT
BLOC ELECTRIQUE

BILD FIG. FIG.	TEILENUMMER PART NUMBER REF.	BEZEICHUNG DESCRIPTION DENOMINATION	STK. QTY. QTE.
52	0981 290133	LI.BLECHSCHR. DIN7981-82,9X13 SHEET-METAL SCREW VIS	4
53	0985 040103	LINSENSCHRAUBE DIN7985-M4X10 LENTIL HEAD SCREW VIS	1
54	0125 040003	SCHEIBE DIN125-A4,3 FLAT WASHER RONDELLE DIN125	2
55	0985 040003	SS-MUTTER DIN985-M4 SELF LOCKING NUT ECROU AUTO-BLOQ.	1
60	310.11.060.000	SCHNARRE RATTLE KLAXON	1
60	510.11.060.026	GLEICHSTROMHORN 6V BOSCH DIRECT CURR. HORN KLAXON COURANT C.	1
61	0933 060203	SK-SCHRAUBE DIN933-M6X20 H H SCREW VIS H DIN 933	5
061	0931 060503	SK-SCHRAUBE DIN931-M6X50 H H SCREW VIS H DIN 931	X
62	0797 060003	ZAHNSCHEIBE DIN6797-J6,4 LOCK WASHER RONDELLE	3
63	0021 060003	SCHEIBE DIN9021-A6,4 FLAT WASHER RONDELLE DIN 9021	7
64	0985 060003	SS-MUTTER DIN 985-M6 SELF LOCKING NUT ECROU AUTO-BLO.	4
68	570.11.068.000	TACHOGEHÄUSE CASE BOITIER COMPTEUR	1

X = NACH BEDARF / AS REQUIRED / SUIVANT LES BESOINS

86-500.11.5



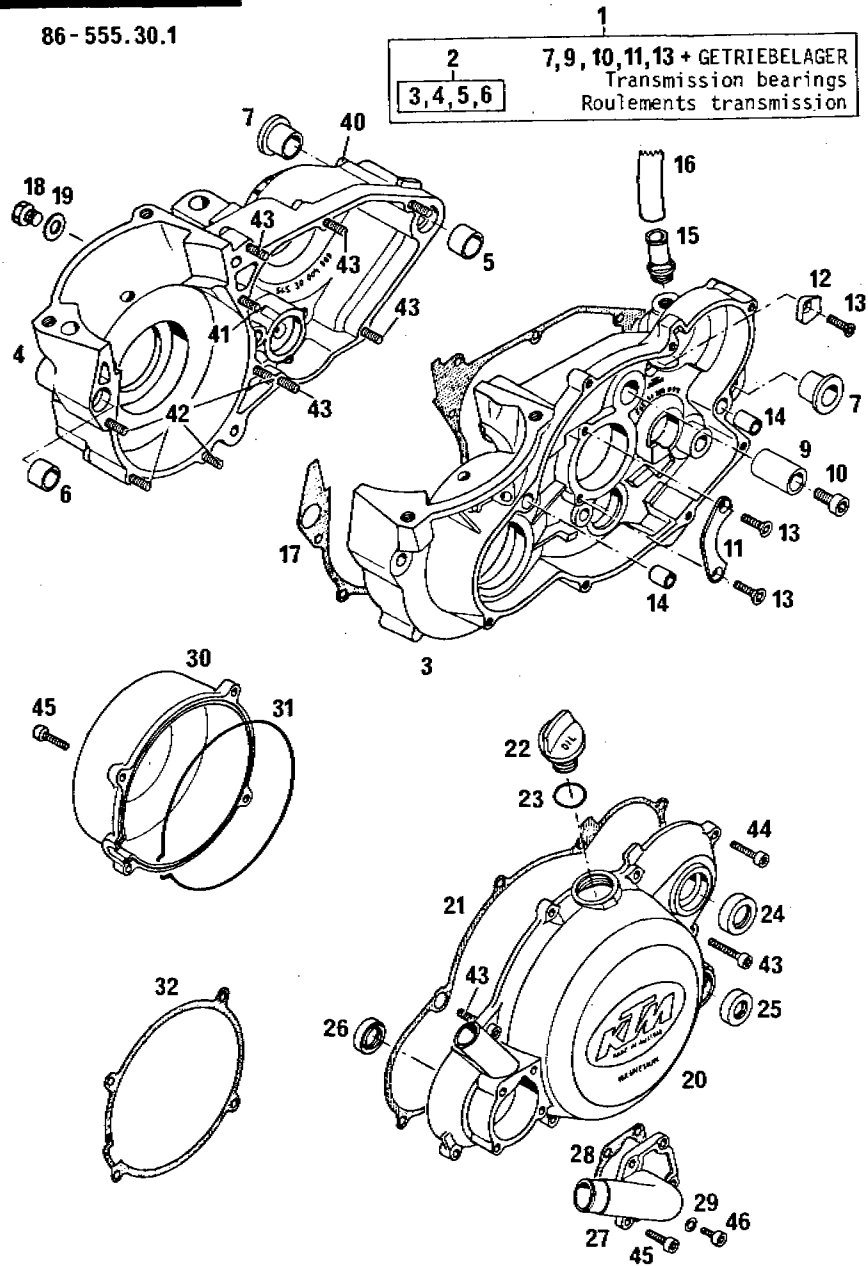
86-500.11.5

SONSTIGE TEILE DER EL. ANLAGE
ELECTR. EQUIPMENT
BLOC ELECTRIQUE

BILD FIG.	TEILENUMMER PART NUMBER REF.	BEZEICHNUNG DESCRIPTION DENOMINATION	STK. QTY. QTE.
69	330.11.069.000	STECKFASSUNG SOCKET PORTE LAMPE	1
70	0912 080403	ISK-SCHRAUBE DIN912-M8X40 A H BOLT VIS CHC DIN 912	2
75A	510.11.075.051	KABEL F. RÜCKLICHT CABLE F. TAILLIGHT CABLE P. LANTERNE	1
75B	543.11.075.051	KABEL F. RÜCKLICHT UND BLINKER CABLE F. TAILLIGHT CABLE P. LANTERNE	1
76	440.11.076.180	KABELBAND 180 MM PLASTIC BAND REF. DE REMPL.	X
80	550.11.080.000	TACHOMETER 140 KM/H SPEEDOMETER COMPTEUR	1
88	510.11.188.000	TACHOWELLE 1020MM SPEEDOM. DRIVE CABLE CABLE COMPT. 1020MM	1
109	370.11.109.000	SICHERUNG 8 AMPERE FUSE FUSIBLE	1
140	440.11.140.000	BLINK-LADEEINHEIT ULD 80166 BATTERY BATT.+CENTR. CLIGN.	1
141	400.11.141.000	SICHTFENSTER GLASS PLATE HUBLOT	1

X = NACH BEDARF / AS REQUIRED / SUIVANT LES BESOINS

86-555.30.1



86-555.30.1

MOTORGEHÄUSE 350*86
ENGINE CASE
CARTER MOTEUR

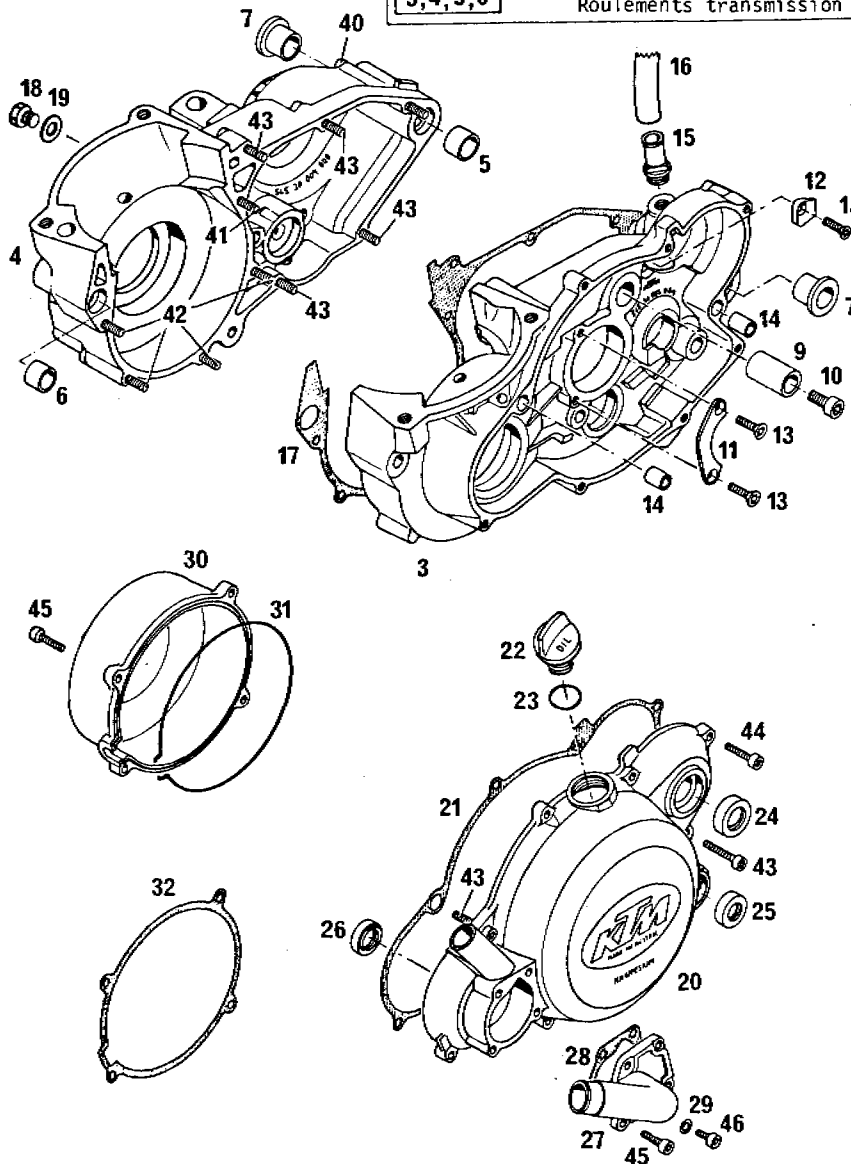
BILD FIG. FIG.	TEILENUMMER PART NUMBER REF.	BEZEICHNUNG DESCRIPTION DENOMINATION	STK. QTY. QTE.
1	565.30.000.144	MOTORGEHÄUSE MIT GETRIEBELAGER ENG.CASE CPL.W.B. CARTER MOTEUR CPL.	1
2	565.30.000.100	MOTORGEHÄUSE OHNE GETR.LAGER ENGINE CASE CARTER MOTEUR	1
5	501.30.027.000	PASSHÜLSE 19X15,5X12 DOWEL BAGUE	1
6	510.30.026.100	PASSHÜLSE 17X14,5X12 DOWEL BAGUE DE CENTRAGE	1
7	501.30.010.000	GEHÄUSEBÜCHSE CRANK CASE BUSH DOUVILLE CARTER	2
9	565.33.028.000	ZWISCHENRADWELLE INTERM.GEAR PIVOT	1
10	0912 080163	ISK-SCHRAUBE DIN912-M8X16 A H BOLT VIS CHC DIN 912	1
11	565.30.017.000	HALTEBLECH RETAINING PLATE SUPPORT	1
12	565.33.025.000	ANSCHLAGBLECH STOP PLATE TOLE DE BUTEE	1
13	0991 060203	SENKSCHRAUBE DIN7991-M6X20 FLAT HEAD BOLT VIS F DIN 7991	3
14	500.30.026.000	PASSHÜLSE 15X11,8 DOWEL BAGUE	2
15	565.30.022.000	ENTLÜFTUNGSSTUTZEN BREATHER SCREW	1

X = NACH BEDARF / AS REQUIRED / SUIVANT LES BESOINS

KTM ORIGINAL SPARE PARTS

86-555.30.1

1
2 7,9,10,11,13 + GETRIEBELAGER
3,4,5,6 Transmission bearings
Roulements transmission



86-555.30.1

MOTERGEHÄUSE 350*86
ENGINE CASE
CARTER MOTEUR

BILD FIG. FIG.	TEILENUMMER PART NUMBER REF.	BEZEICHUNG DESCRIPTION DENOMINATION	STK. QTY. QTE.
16	543.07.018.001	SCHLAUCH 12X16 HOSE 12X16 TUYAU 12X16	PER METER 0,3
17	565.30.039.000	MOTERGEHÄUSEDICHTUNG ENGINE CASE GASKET JOINT CARTER MOT.	1
18	560.30.028.000	VERSCHLUSSSCHRAUBE M10 PLUG BOUCHON	1
19	0603 102151	DICHRING 10,2X15X1 SEAL RING JOINT	1
20	565.30.001.000	KUPPLUNGSDECKEL CLUTCH COVER CARTER D'EMBR.	1
21	565.30.025.000	KUPPLUNGSDECKELDICHTUNG CLUTCH CASE GASKET JOINT	1
22	543.30.020.000	ÖLEINFÜLLSCHRAUBE PLUG TUBULURE	1
23	0770 160030	O-RING 16X3 O-RING JOINT TOR. 16X3	1
24	0760 172870	WELLENDICHRING 17X28X7B RADIAL SEAL RING JOINT SPI	1
25	0760 142460	WELLENDICHRING 14X24X6B SEAL RING JOINT SPI	1
26	0760 152472	WELLENDICHRING 15X24X7 A-DUD SEAL RING JOINT SPI	1
27	565.35.001.000	WASSERPUMPENDECKEL WATERPUMP COVER CARTER POMPE D'EAU	1

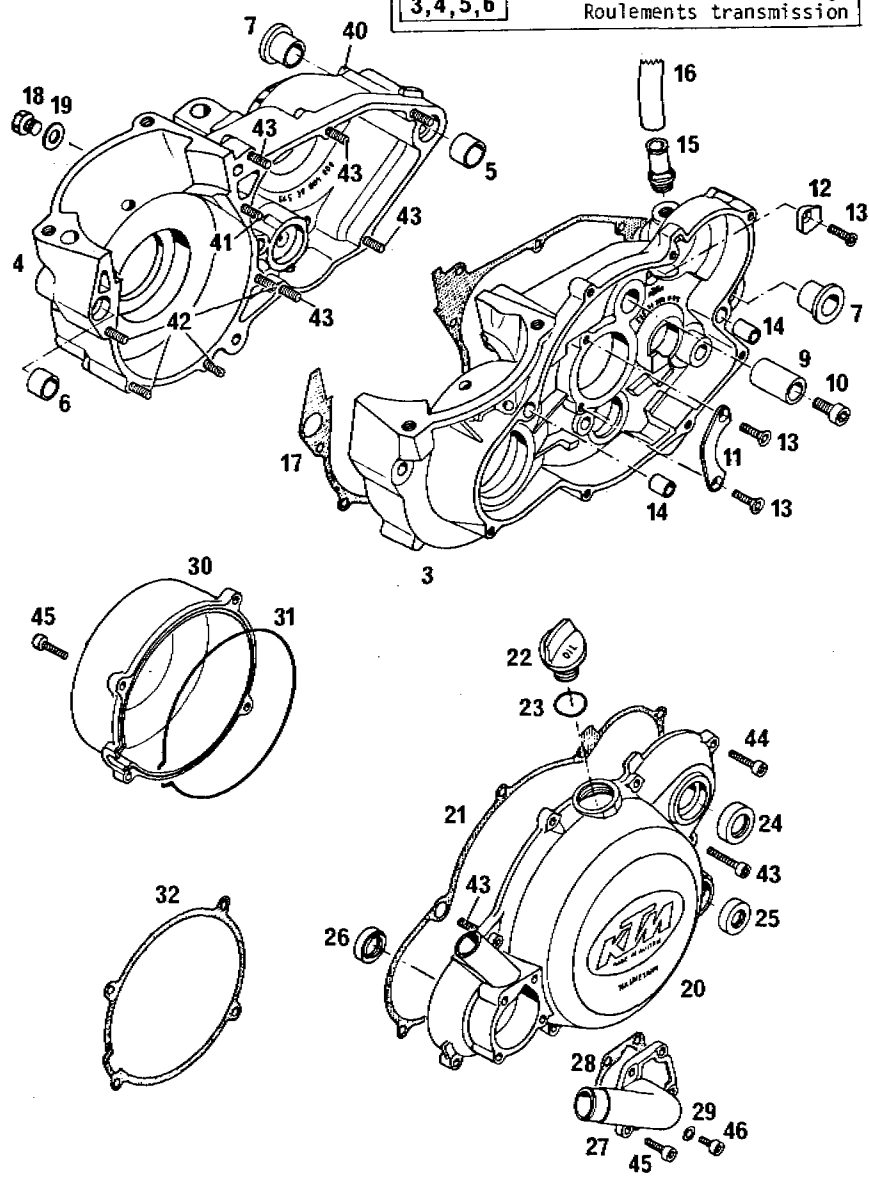
X = NACH BEDARF / AS REQUIRED / SUIVANT LES BESOINS



ORIGINAL
SPARE PARTS

86-555.30.1

1
2 7,9,10,11,13 + GETRIEBELAGER
3,4,5,6 Transmission bearings
Roulements transmission



86-555.30.1

MOTERGEHÄUSE 350*86
ENGINE CASE
CARTER MOTEUR

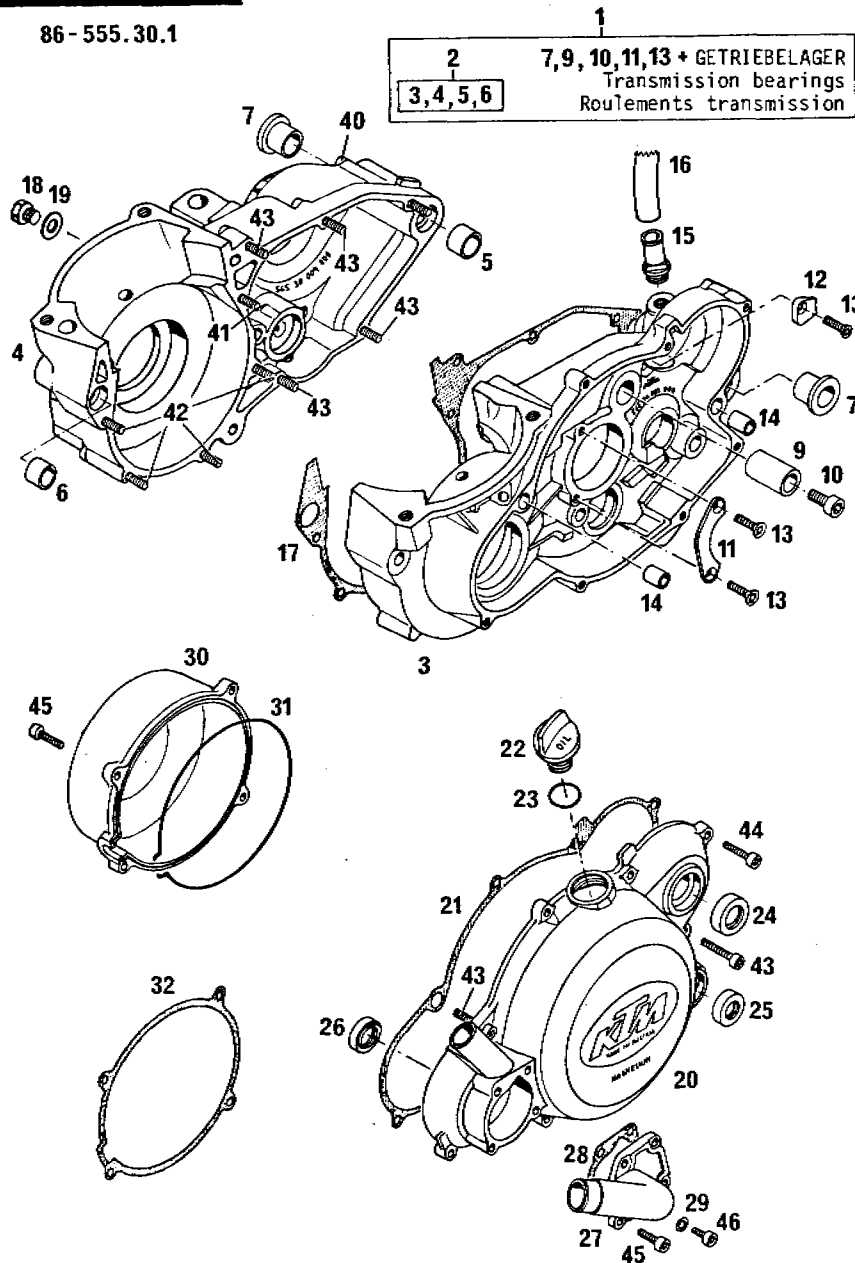
BILD FIG. FIG.	TEILENUMMER PART NUMBER REF.	BEZEICHUNG DESCRIPTION DENOMINATION	STK. QTY. QTE.
28	565.35.003.000	PUMPENDECKELDICHTUNG WATER PUMP GASKET JOINT	1
29	0603 062101	DICHTRING 6,2X10X1 SEAL RING JOINT	1
30	565.30.002.100	ZÜNDUNGSDECKEL IGN. CASE COVER CARTER D'ALLUMAGE	1
31	565.30.002.150	MOOSGUMMISCHNUR 2MM GASKET JOINT	1
32	555.30.002.150	ZÜNDGEHÄUSEDICHTUNG 1.5 MM IGN. CASE GASKET JOINT CARTER ALLUM	1
40	0912 060753	ISK-SCHRAUBE DIN912-M6X75 A H BOLT VIS CHC DIN 912	1
41	0912 060653	ISK-SCHRAUBE DIN912-M6X65 A H BOLT VIS CHC DIN 912	1
42	0912 060503	ISK-SCHRAUBE DIN912-M6X50 A H SCREW VIS	4
43	0912 060303	ISK-SCHRAUBE DIN912-M6X30 A H BOLT VIS CHC DIN 912	6
44	0912 060253	ISK-SCHRAUBE DIN912-M6X25 A H BOLT VIS CHC DIN 912	7
45	0912 060203	ISK-SCHRAUBE DIN912-M6X20 A H BOLT VIS CHC DIN 912	8
46	0912 060103	ISK-SCHRAUBE DIN912-M6X10 A H BOLT VIS	1

X = NACH BEDARF / AS REQUIRED / SUIVANT LES BESOINS



ORIGINAL
SPARE PARTS

86-555.30.1



86-555.30.1

MOTORGEHÄUSE 350*86
ENGINE CASE
CARTER MOTEUR

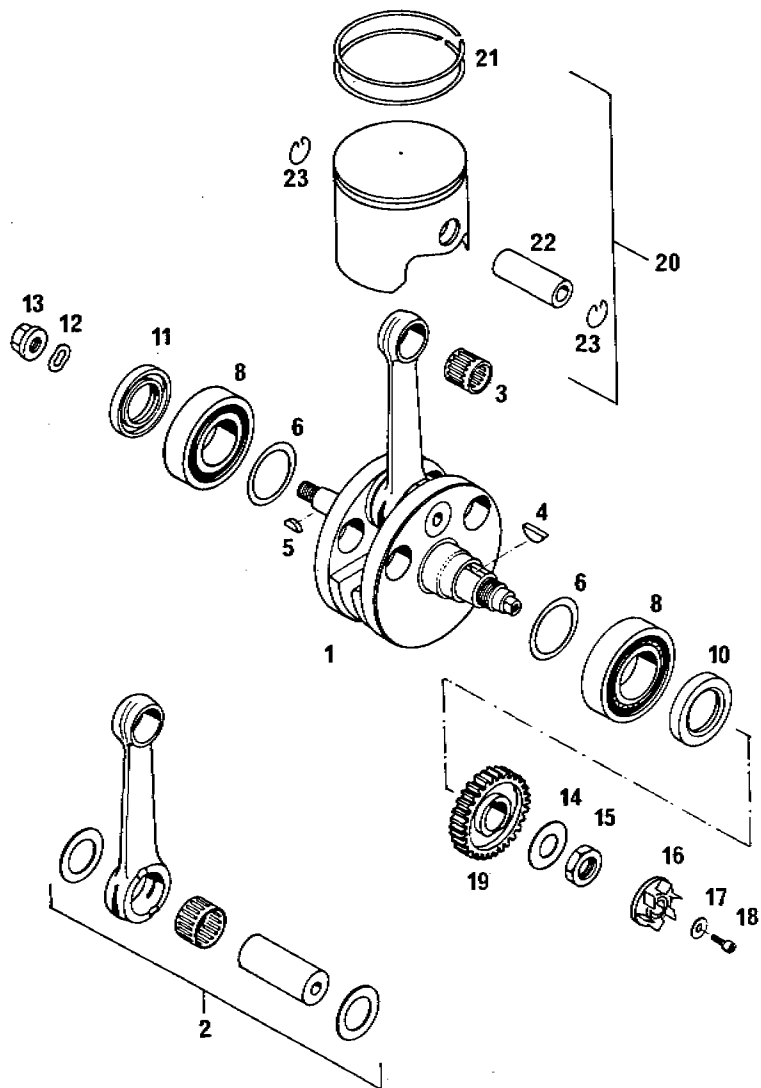
BILD FIG.	TEILENUMMER PART NUMBER REF.	BEZEICHNUNG DESCRIPTION DENOMINATION	STK. QTY. QTE.
--	565.30.100.000	DICHTUNGSSATZ GASKET SET POCHETTE JOINTS	1

X = NACH BEDARF / AS REQUIRED / SUIVANT LES BESOINS



ORIGINAL
SPARE PARTS

86-555.30.2



86-555.30.2

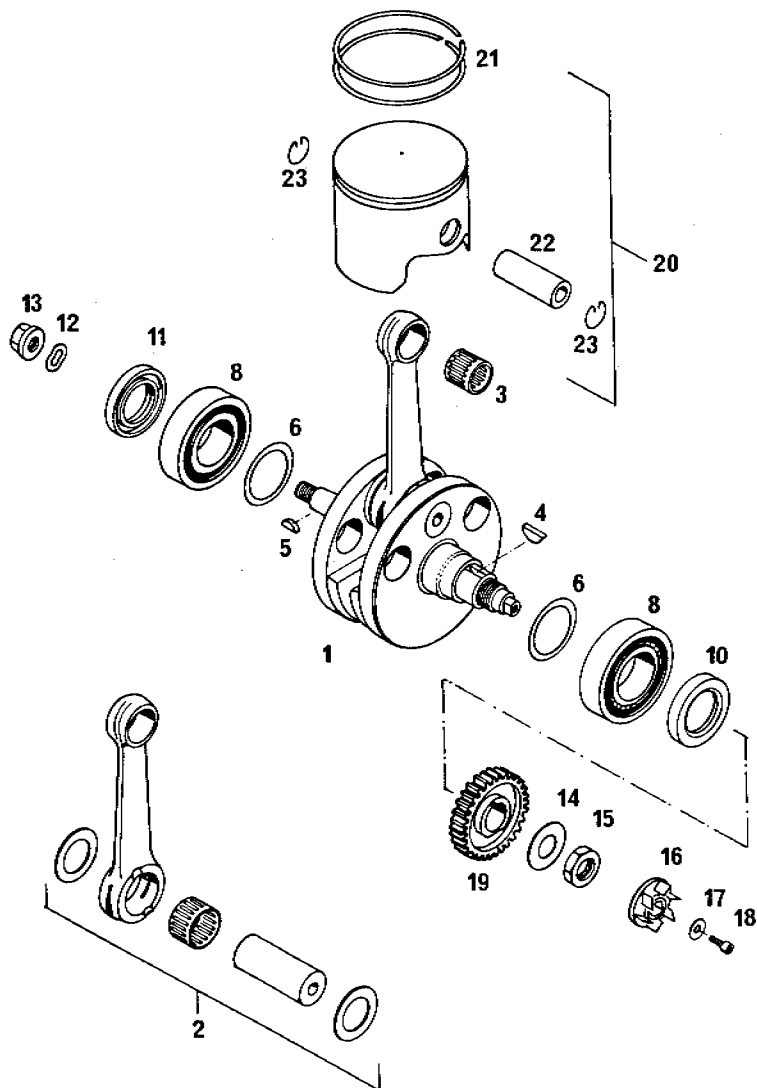
KURBELTRIEB 350*86
CRANKSHAFT, PISTON
EMBIELLAGE-PISTON

BILD FIG. FIG.	TEILENUMMER PART NUMBER REF.	BEZEICHNUNG DESCRIPTION DENOMINATION	STK. QTY. QTE.
1	555.30.018.000	KURBELWELLE 78 MM HUB CRANKSHAFT EMBIELLAGE	1
2	565.30.215.044	PLEUELLAGER-REPARATURSATZ CONN.ROD REPAIRKIT	1
3	565.30.234.000	NADELLAGER 20X24X23 NEEDLE BEARING ROULEMENT AIGUILLE	1
4	0888 050650	SCHIEBENFEDER 5X6,5 WOODRUF KEY CLAVETTE DEMI-LUNE	1
5	0888 030050	SCHIEBENFEDER 3X5 WOODRUF KEY CLAVETTE DEMI-LUNE	1
6	565.30.081.000	AUSGLEICHSCHIEBE 36X48X0,10 SHIM RONDELLE	X
6	565.30.081.100	AUSGLEICHSCHIEBE 36X48X0,15 SHIM RONDELLE	X
6	565.30.081.400	AUSGLEICHSCHIEBE 36X48X0,50 SHIM RONDELLE	X
8	565.30.123.000	ZYLINDERROLLENLAGER NJ207 ROLLER BEARING ROULEMENT A ROUL.	2
10	0760 325271	WELLENDICHTRING 32X52X7B SEAL RING 32/52/7B JOINT SPY	1
11	0760 305272	WELLENDICHTRING 30X52X7B TSL RADIAL SEAL RING JOINT SPY	1
12	0137 120000	FEDERSCHIEBE DIN137-B12 SPRING WASHER RONDELLE D DIN 137	1

X = NACH BEDARF / AS REQUIRED / SUIVANT LES BESOINS

KTM ORIGINAL SPARE PARTS

86-555.30.2



86-555.30.2

KURBELTRIEB 350*86
CRANKSHAFT, PISTON
EMBIELLAGE-PISTON

BILD FIG. FIG.	TEILENUMMER PART NUMBER REF.	BEZEICHNUNG DESCRIPTION DENOMINATION	STK. QTY. QTE.
13	510.30.028.100	BUNDMUTTER M12X1 LINKS MAGNETO NUT ECROU D'ÉPAULEMENT	1
14	560.30.048.000	SICHERUNGSBLECH 21X40X1 WASHER FREIN EN TOLE	1
15	0936 200155	SK-MUTTER DIN936-M20X1,5 H H NUT ECROU HM DIN 936	1
16	565.35.005.000	WASSERPUMPENRAD PUMP ROTOR TURBINE DE POMPE	1
17	0021 050003	SCHEIBE DIN9021-A5,3 FLAT WASHER RONDELLE DIN 9021	1
18	0912 050123	ISK-SCHRAUBE DIN912-M5X12 ALLEN HEAD SCREW VIS	1
19	565.32.000.029	PRIMÄRZAHNRAD 29-Z PINION 29 T. PIGNON 29 DENTS	1
20	555.30.007.000	KOLBEN KPL. 75 MM PISTON CPL. PISTON CPL.	1
21	555.30.032.000	KOLBENRING 75X1,25 PISTONRING 75X1,25 SEGMENT 75X1,25	2
22	555.30.033.000	KOLBENBOLZEN 20X13X44 WRIST PIN AXE DE PISTON	1
23	563.30.074.000	DRAHTSPRENGRING A20 RETAINING CLIP ÉPINGLE	2

X = NACH BEDARF / AS REQUIRED / SUIVANT LES BESOINS

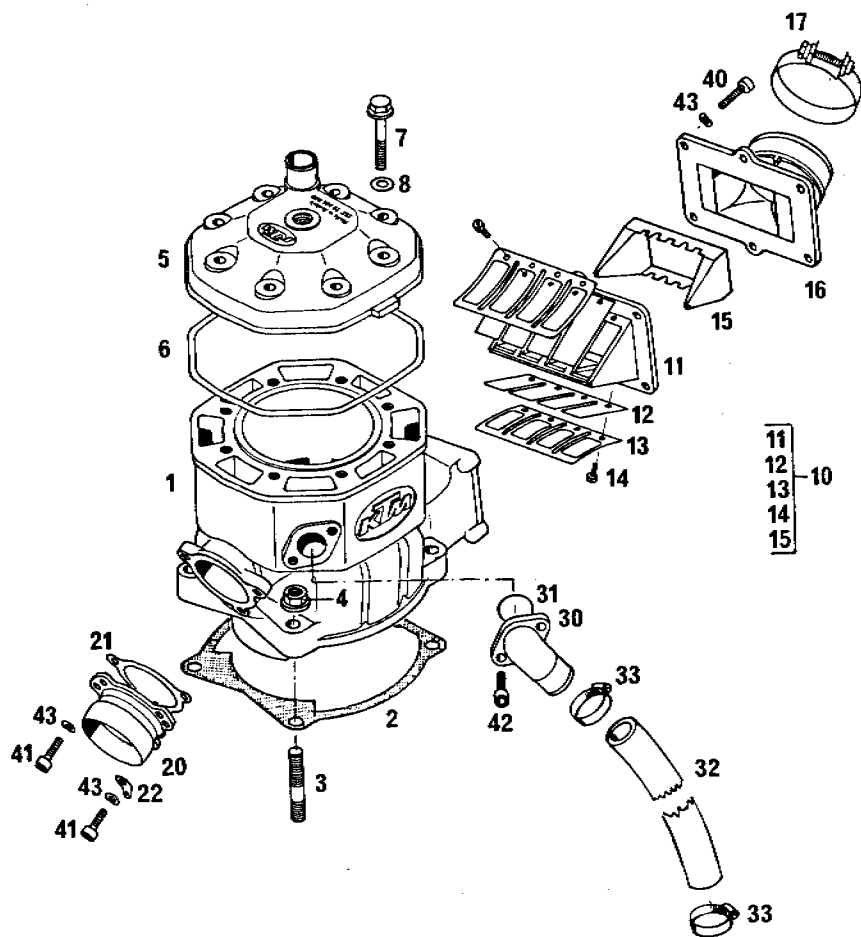


BILD FIG.	TEILENUMMER PART NUMBER REF.	BEZEICHNUNG DESCRIPTION DENOMINATION	STK. QTY. QTE.
	86-555.30.3	ZYLINDER 350*86 CYLINDER CYLINDRE	
1	555.30.005.000	ZYLINDER 75 MM 350*86 CYLINDER CYLINDRE	1
2	565.30.030.000	ZYLINDERFUSSDICHTUNG 0,2 MM CYL. BASE GASKET JOINT EMBASE CYL.	X
2	565.30.030.100	ZYLINDERFUSSDICHTUNG 0,3 MM CYL. BASE GASKET JOINT EMBASE CYL.	X
2	565.30.030.200	ZYLINDERFUSSDICHTUNG 0,5 MM CYL. BASE GASKET JOINT EMBASE CYL.	X
3	0835 100351	STIFTSCHRAUBE M10X35 STUD	4
4	0331 100003	BUNDMUTTER M10 NUT ECROU A EPAULEMENT	4
5	555.30.006.000	ZYLINDERKOPF 350*86 CYLINDER HEAD CULASSE	1
6	565.30.036.000	ZYLINDERKOPFDICHTUNG CYL. HEAD GASKET JOINT DE CULASSE	1
7	565.30.079.000	BUNDSCHRAUBE M8X45 FLANGE BOLT	8
8	565.30.080.000	CU-SCHEIBE 8X16X1 WASHER RONDELLE	8
10	555.30.051.044	MEMBRANGEHÄUSE KPL. REED VALVE CASE CP BOIT. CLAPET CPL.	1
11	563.30.051.000	MEMBRANGEHÄUSE LOSE REED VALVE CASE BOITIER CLAPET NU	1

X = NACH BEDARF / AS REQUIRED / SUIVANT LES BESOINS

86-555.30.3

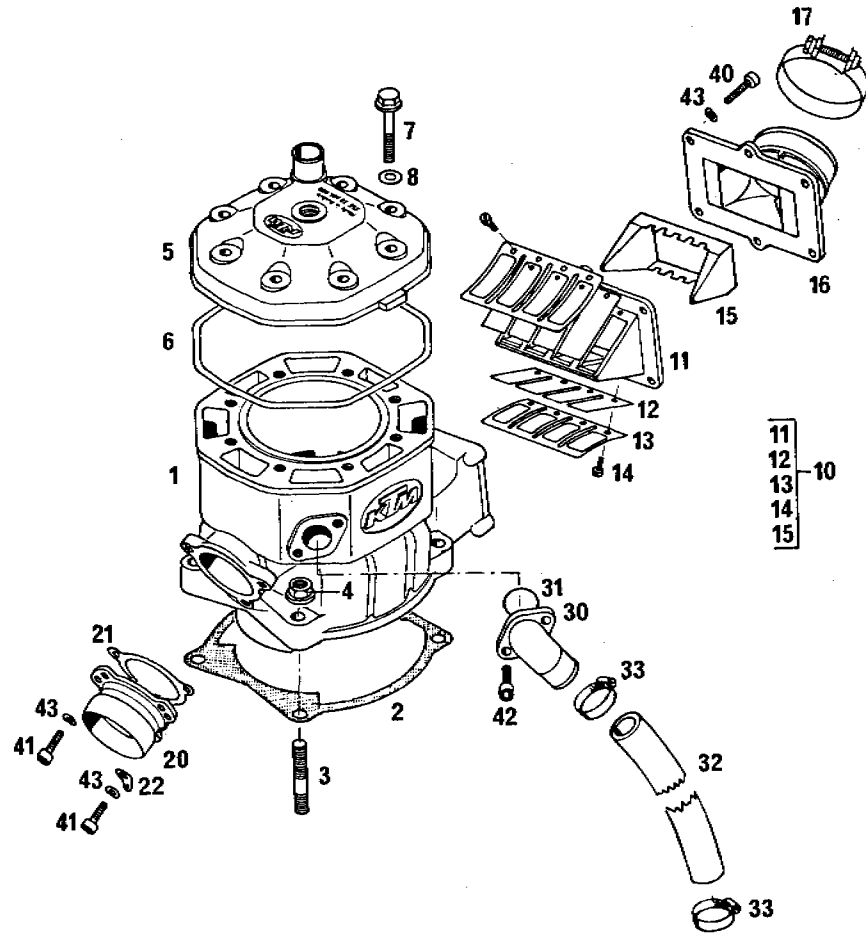


BILD FIG.	TEILENUMMER PART NUMBER REF.	BEZEICHNUNG DESCRIPTION DENOMINATION	STK. QTY. QTE.
	86-555.30.3	ZYLINDER 350*86 CYLINDER CYLINDRE	
12	563.30.052.000	MEMBRANE REED VALVE CLAPET	2
13	563.30.053.000	ANSCHLAGBLECH STOP PLATE TOLE DE BUTEE	2
14	0084 040083	ZYLINDERSCHRAUBE DIN84A-M4X8 FIL-HEAD SCREW VIS	8
15	555.30.054.000	MEMBRANEINSATZ VELOCITY INSERT	1
16	565.30.050.000	ANSAUGFLANSCH INTAKE ADAPTER PIPE D'ADMISSION	1
17	565.30.061.000	SCHELLE 60/12 CLAMP	1
20	543.05.073.000	AUSPUFFFLANSCH EXH.FLANGE FLASQUE	1
21	544.30.046.000	AUSPUFFFLANSCHDICHTUNG EXHAUST GASKET JOINT D'ECHAPPEM.	1
22	510.05.074.000	FEDERLASCHE RETAINING PLATE FIXATION RESSORT.	1
30	565.35.006.000	WINKELSTUTZEN CONNECTING TUBE RACCORD	1
31	0770 020200	O-RING 2-020 1.78X21,95X25,51 O-RING 2-020 JOINT TOR.2-020	1
32	565.35.025.001	KÜHLERSCHLAUCH 18X25 PER METER 0.13 RADIATOR HOSE TUYAU	

X = NACH BEDARF / AS REQUIRED / SUIVANT LES BESOINS

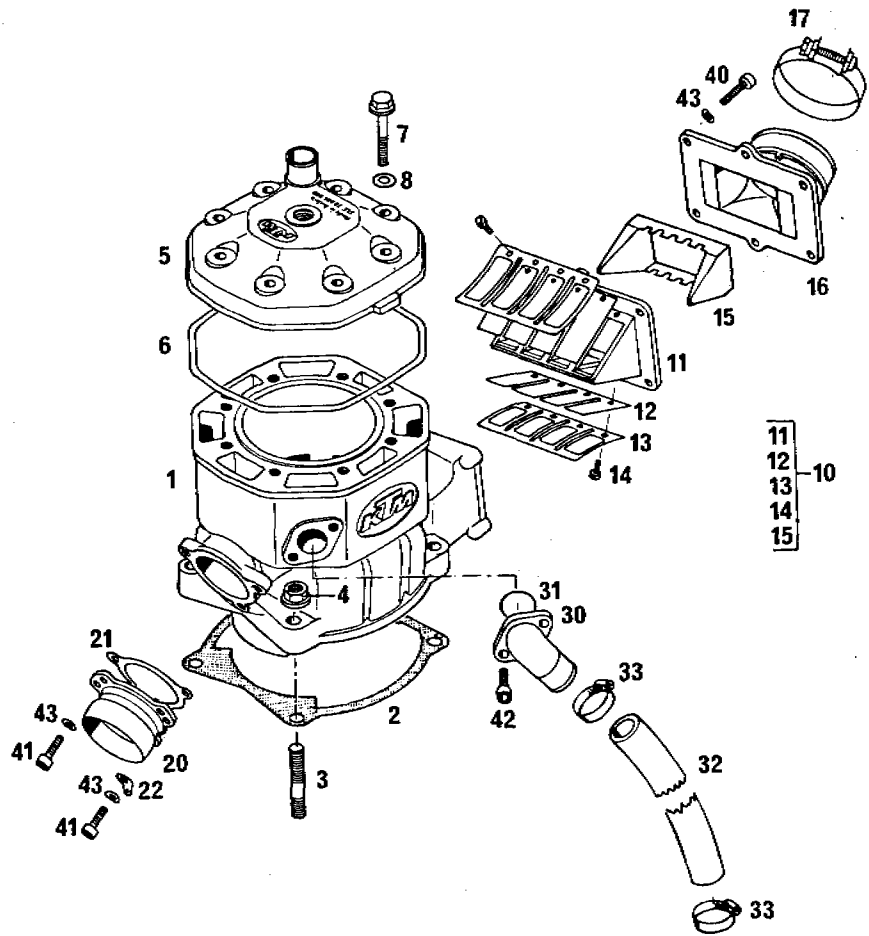
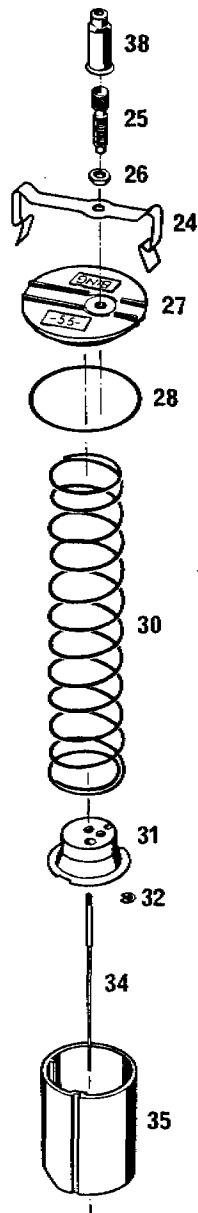
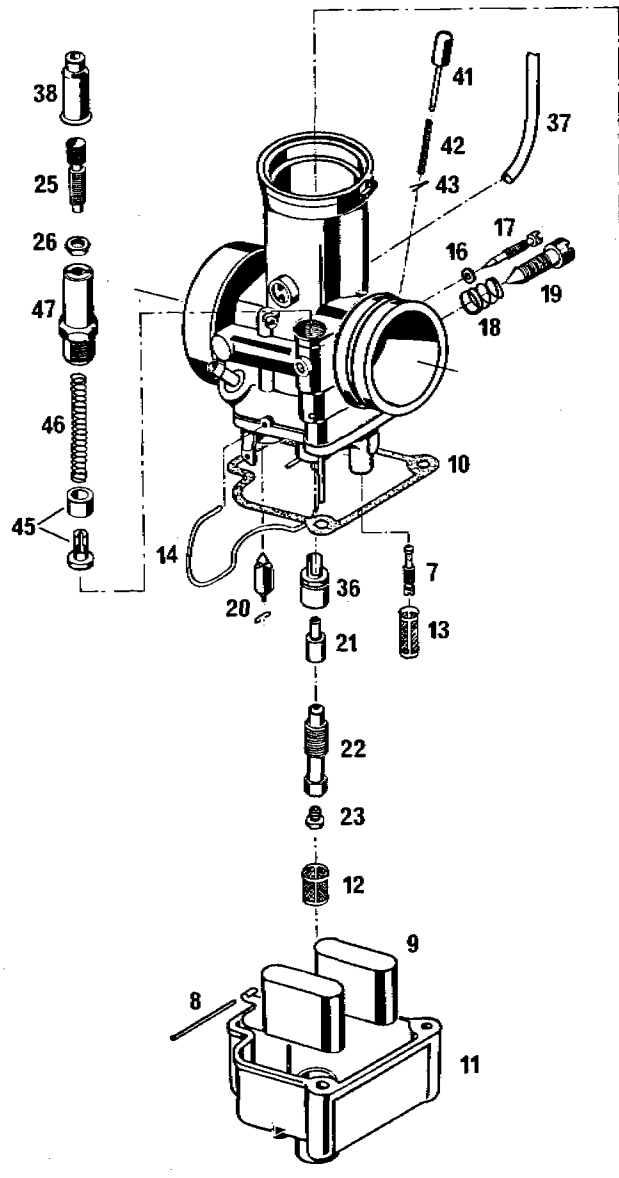


BILD FIG.	TEILENUMMER PART NUMBER REF.	BEZEICHUNG DESCRIPTION DENOMINATION	STK. QTY. QTE.
33	100.01.020.000	SCHLAUCHBINDER A2 CLAMP COLLIER	2
40	0912 060253	ISK-SCHRAUBE DIN912-M6X25 A H BOLT VIS CHC DIN 912	6
41	0912 060203	ISK-SCHRAUBE DIN912-M6X20 A H BOLT VIS CHC DIN 912	3
42	0912 060163	ISK-SCHRAUBE DIN912-M6X16 A H BOLT VIS CHC DIN 912	2
43	0137 060000	FEDERSCHEIBE DIN137-B6 SPRING WASHER RONDELLE	9

X = NACH BEDARF / AS REQUIRED / SUIVANT LES BESOINS

86-555.31.1



86-555.31.1

VERGASER BING 55/38/103 350*86
CARBURETTOR
CARBURETEUR

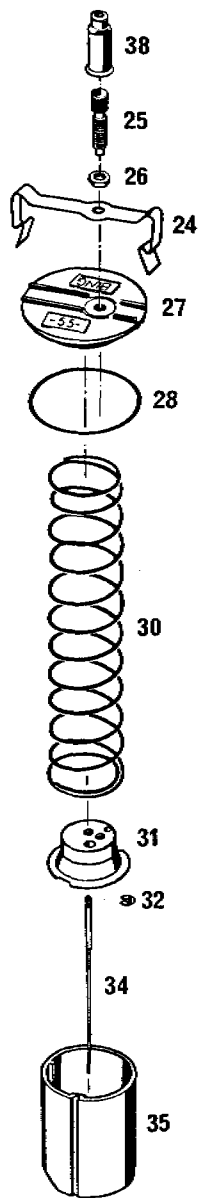
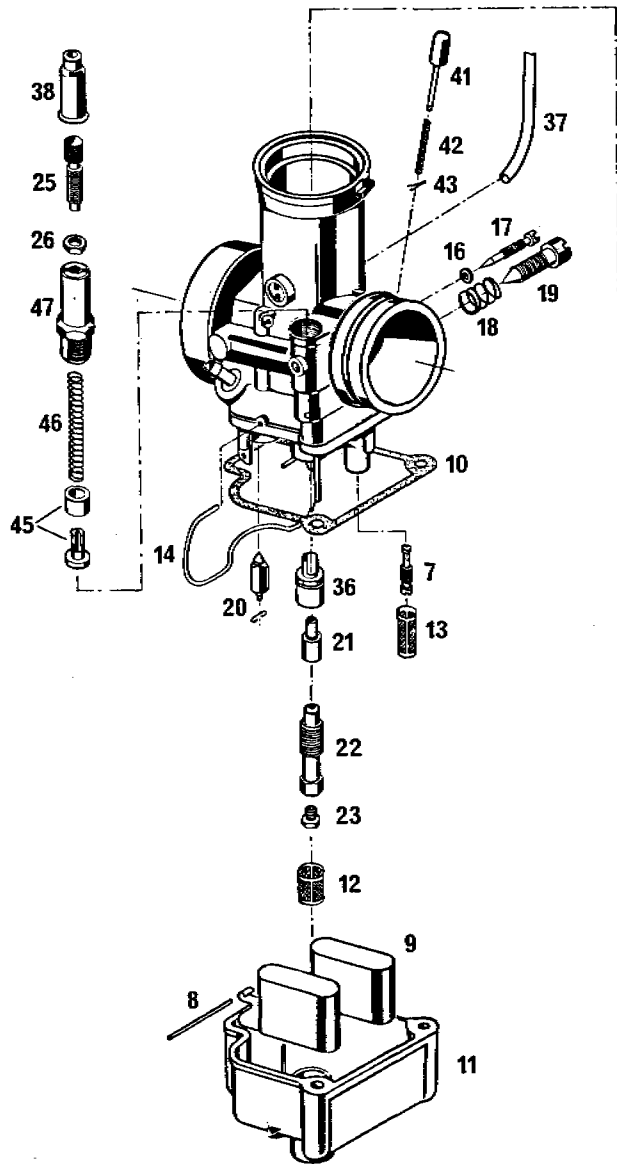
BILD FIG.	TEILENUMMER PART NUMBER REF.	BEZEICHNUNG DESCRIPTION DENOMINATION	STK. QTY. QTE.
-	555.31.101.044	VERGASER BING 55/38/103 CARBURETTOR CPL. CARBURETEUR CPL.	1
7	520.31.107.070	LEERLAUFDÜSE GR.70 PILOT JET 70 GICLEUR DE RAL. 70	1
7	520.31.107.065	LEERLAUFDÜSE GR.65 PILOT JET 65 GICLEUR DE RAL. 65	X
8	520.31.108.000	STIFT SPINDLE DOIGT	1
9	520.31.209.000	SCHWIMMER FLOAT FLOTTEUR	1
10	564.31.110.000	DICHTUNG GASKET	1
11	564.31.111.000	SCHWIMMERGEHÄUSE FLOAT CAMBER BODY	1
12	510.31.112.000	SIEBHÜLSE FUEL FILTER FILTRE	1
13	563.31.113.000	SIEBHÜLSE FUEL FILTER FILTRE	1
14	520.31.114.000	FEDERBÜGEL FLOAT CHAMB. CLAMP EPINGLE	1
16	510.31.116.100	O-RING O-RING JOINT TORIQUE	1
17	510.31.217.000	LUFTREGULIERSCHRAUBE PILOT AIR AD. SCREW VIS DE RICHESSE	1
18	564.31.118.000	FEDER SPRING	1

X = NACH BEDARF / AS REQUIRED / SUIVANT LES BESOINS



ORIGINAL
SPARE PARTS

86-555.31.1



86-555.31.1

VERGASER BING 55/38/103 350*86

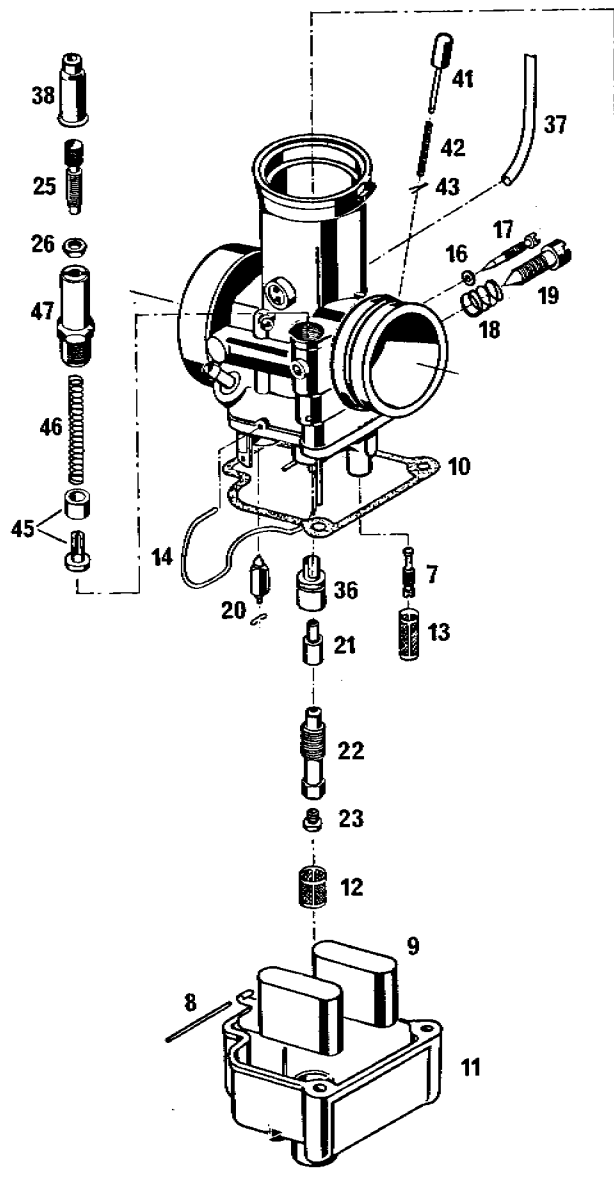
CARBURETTOR

CARBURETEUR

BILD FIG. FIG.	TEILENUMMER PART NUMBER REF.	BEZEICHNUNG DESCRIPTION DENOMINATION	STK. QTY. QTE.
19	564.31.119.000	STELLSCHRAUBE STOP ADJUST.SCREW	1
20	510.31.120.000	SCHWIMMERNADEL FLOAT NEEDLE POINTEAU	1
21	510.31.121.282	NAELEDÜSE GR.282 NEEDLE JET 282 PUITS D'AIG. 282	X
21	510.31.121.284	NAELEDÜSE GR.284 NEEDLE JET 284 PUITS D'AIG. 284	1
21	510.31.121.286	NAELEDÜSE GR.286 NEEDLE JET 286 PUITS D'AIG. 286	X
22	564.31.122.000	MISCHROHR 3,55 JET HOLDER	1
**23	520.31.123.160	HAUPTDÜSE GR.160 MAIN JET 160 GICLEUR PRINC. 160	1
		** GS-BRD GEDROSSELT	
23	520.31.123.195	HAUPTDÜSE GR.195 MAIN JET 195 GICLEUR PRINC. 195	X
23	520.31.123.200	HAUPTDÜSE GR.200 MAIN JET 200 GICLEUR PRINC. 200	1
23	520.31.123.205	HAUPTDÜSE GR.205 MAIN JET 205 GICLEUR PRINC. 205	X
24	564.31.124.000	FEDERBÜGEL FLOAT CHAMBERCLAMP	1
25	520.31.125.000	STELLSCHRAUBE M6X0,75 CABLE ADJ. SCREW VIS DE REGLAGE	2

X = NACH BEDARF / AS REQUIRED / SUIVANT LES BESOINS

86-555.31.1



86-555.31.1

VERGASER BING 55/38/103 350*86
CARBURETTOR
CARBURETEUR

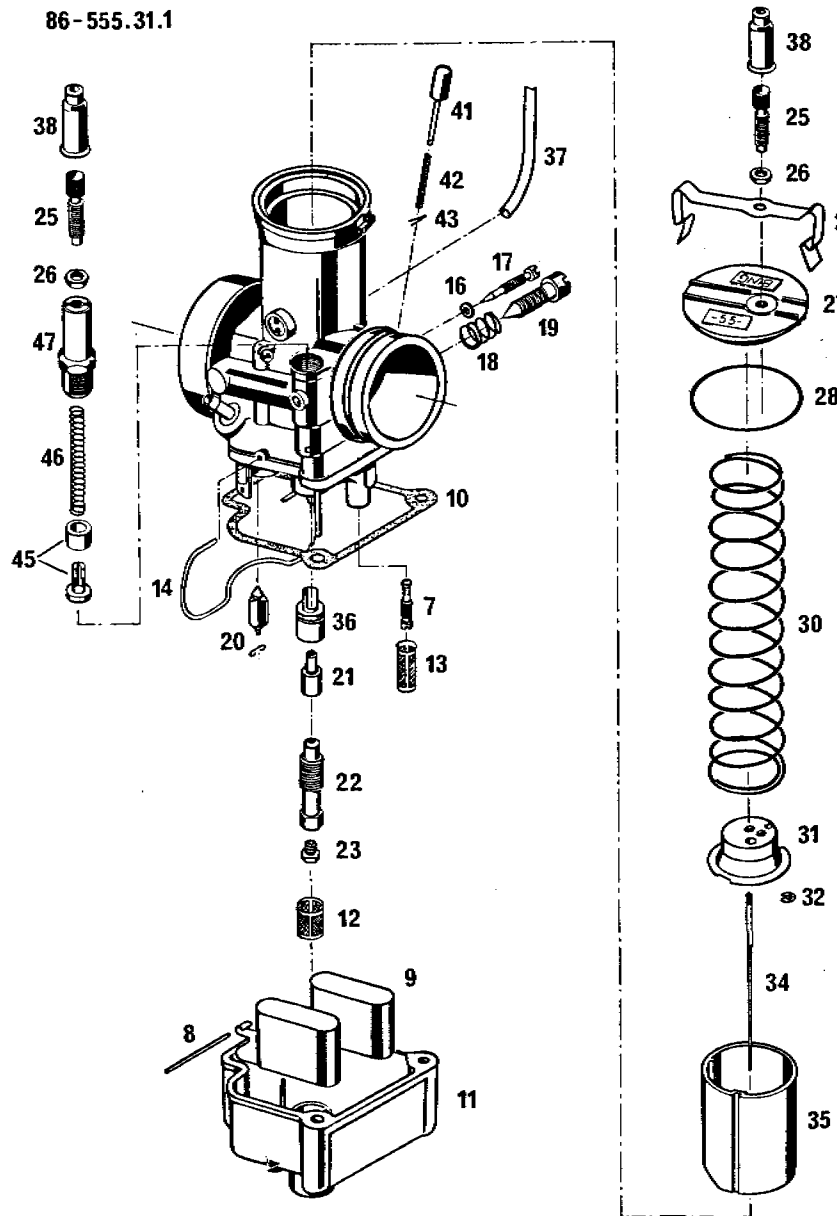
BILD FIG. FIG.	TEILENUMMER PART NUMBER REF.	BEZEICHNUNG DESCRIPTION DENOMINATION	STK. QTY. QTE.
26	520.31.126.000	SK-MUTTER M6X0.75 NUT ECROU	2
27	564.31.127.000	DECKELPLATTE COVER	1
28	564.31.128.000	GUMMIDICHTRING RUBBER SEAL RING	1
30	564.31.130.000	SCHIEBERFEDER VALVE SPRING	1
31	564.31.131.000	FEDERTASSE SPRING RETAINER	1
32	0244 182 000	KLEMMFEDER NEEDLE CLIP	1
34	564.31.134.000	DÜSENNADEL 6L6 JET NEEDLE	1
35	564.31.135.160	GASSCHIEBER 160 THROTTLE VALVE	1
36	510.31.236.000	ZERSTÄUBER 51 550-5 VAPORIZER DIFFUS. 51 550-5	1
37	520.31.137.000	ENTLÜFTUNGSSCHLAUCH BREATHER TUBE TUYAU MISE A L'AIR	2
38	520.31.138.000	GUMMITÜLLE RUBBER PLUG GAINE CAOUTCHOUC	2
41	510.31.041.000	TUPFER TICKLER TITILLATEUR	1
42	510.31.042.000	TUPFERFEDER SPRING RESSORT	1
43	510.31.043.000	SPLINT PIN GOUPILLE	1

X = NACH BEDARF / AS REQUIRED / SUIVANT LES BESOINS



ORIGINAL
SPARE PARTS

86-555.31.1



86-555.31.1

VERGASER BING 55/38/103 350*86

CARBURETTOR

CARBURETEUR

BILD FIG.	TEILENUMMER PART NUMBER REF.	BEZEICHUNG DESCRIPTION DENOMINATION	STK. QTY. QTE.
45	0686 100 000	ZSB.STARTKOLBEN STARTING DEVICE PISTON DE STARTER	1
46	0661 005 000	FEDER 0,9X55 SPRING RESSORT	1
47	570.31.247.000	STARTGEHÄUSE CLOSURE SCREW CORPS DE STARTER	1

X = NACH BEDARF / AS REQUIRED / SUIVANT LES BESOINS

86-555.31.5

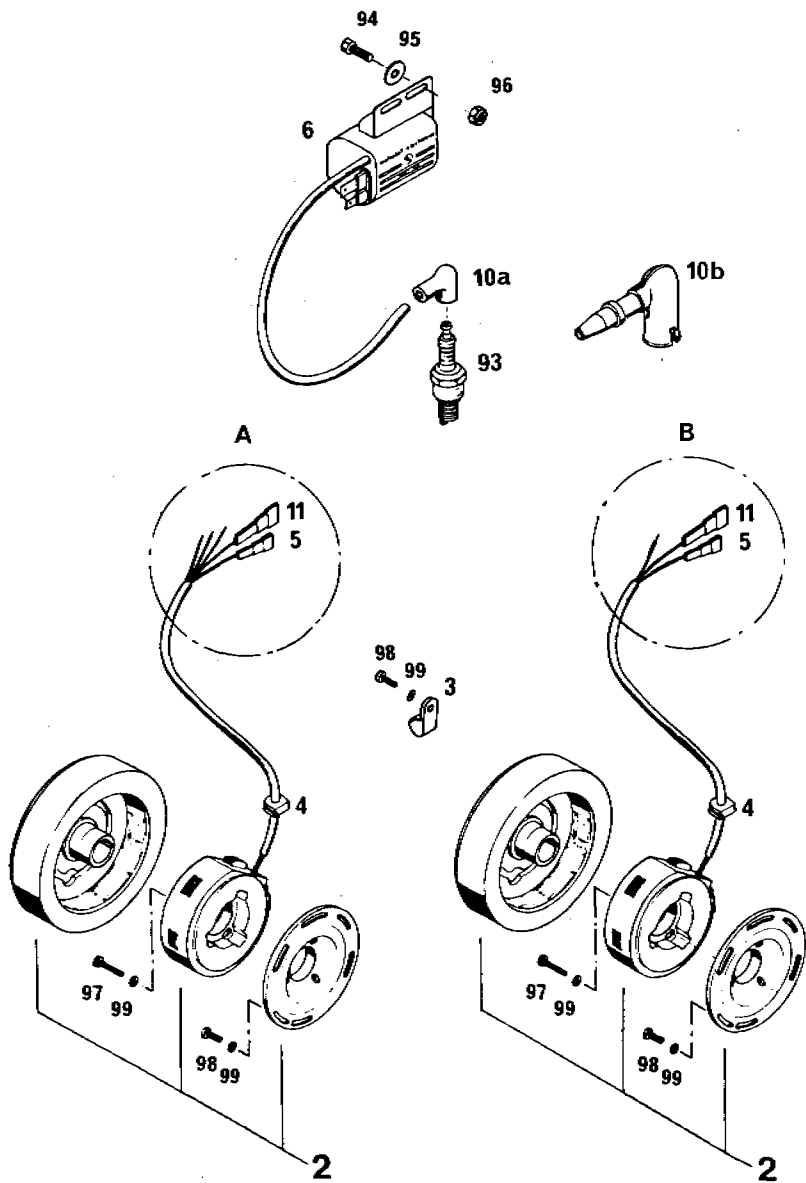
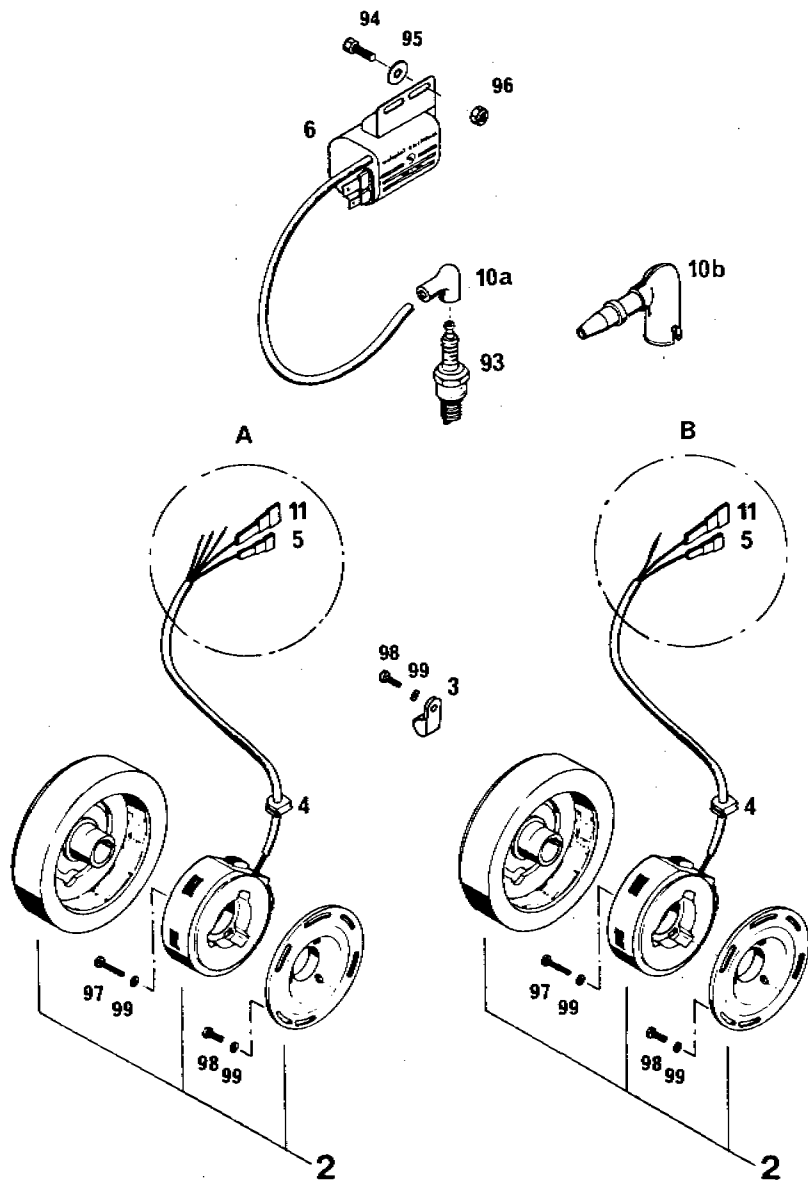


BILD FIG.	TEILENUMMER PART NUMBER REF.	BEZEICHNUNG DESCRIPTION DENOMINATION	STK. QTY. QTE.
	86-555.31.5	ZÜNDANLAGE MOTOPLAT 350*86 IGNITION SYSTEM ALLUMAGE	
2A	510.31.002.000	ZÜNDANLAGE MOTOPLAT 9600 162-1 IGN. WITHOUT COIL ALLUMAGE 350 GS	1
2B	563.31.002.000	ZÜNDANLAGE MOTOPLAT 0616026 IGNITION CPL ALL.0616026 350 MXC	1
3	570.13.070.000	SHELLE 7/16" CLAMP COLLIER	1
4	510.31.004.000	KABELDURCHFÜHRUNG RUBBER GROMMET PASSE-FILS	1
5	510.31.005.000	STECKVERBINDER KLEIN RECEPTACLE SMALL COSSE RACCORD PTE.	1
6	510.31.006.200	ZÜNDSPULE IGNITION COIL BOBINE	1
10A	510.31.010.100	KERZENSTECKER SPARK PLUG PROTECT CAPUCHON DE BOUGIE	1
10B	510.31.010.200	KERZENSTECKER ENTSTÖRT SPARK PLUG PROTECT CAPUCHON DE BOUGIE	1
11	510.31.011.000	STECKVERBINDER GROSS RECEPTACLE, LARGE COSSE RACCORD GDE.	1
93	560.31.093.310	ZÜNDKERZE W 2 CS (= 310 S2S) SPARK PLUG W310 BOUGIE W310	1
94	0933 060163	SK-SCHRAUBE DIN933-M6X16 HEX HEAD SCREW VIS H DIN 933	2

X = NACH BEDARF / AS REQUIRED / SUIVANT LES BESOINS

KTM ORIGINAL SPARE PARTS

86-555.31.5



86-555.31.5

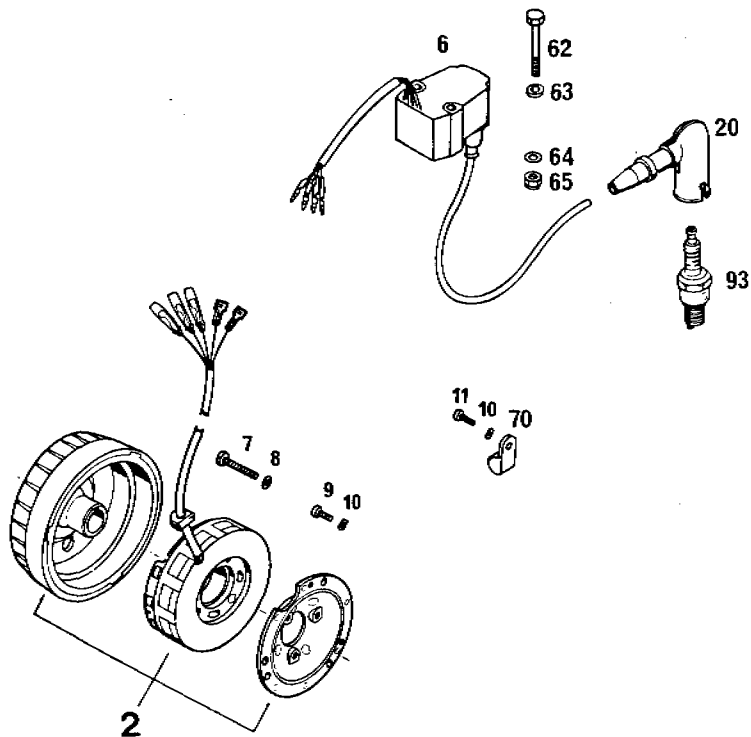
ZÜNDANLAGE MOTOPLAT 350*86
IGNITION SYSTEM
ALLUMAGE

BILD FIG. FIG.	TEILENUMMER PART NUMBER REF.	BEZEICHUNG DESCRIPTION DENOMINATION	STK. QTY. QTE.
95	0021 060003	SCHEIBE DIN9021-A6,4 FLAT WASHER RONDELLE DIN 9021	2
96	0985 060003	SS-MUTTER DIN 985-M6 SELF LOCKING NUT ECROU AUTO-BLO.	2
97	0085 040203	PANHEADSCHRAUBE DIN85-M4X20 PAN HEAD SCREW VIS PANHEAD DIN85	3
98	0085 040123	PANHEADSCHRAUBE DIN85-M4X12 PAN HEAD SCREW VIS PANHEAD DIN195	4
99	0137 040003	FEDERSCHEIBE DIN137-B4 SPRING WASHER RONDELLE D DIN 137	7

X = NACH BEDARF / AS REQUIRED / SUIVANT LES BESOINS

KTM ORIGINAL SPARE PARTS

86-555.31.6



86-555.31.6

ZÜNDANLAGE S E M 350*86
IGNITION SYSTEM
ALLUMAGE

BILD FIG. FIG.	TEILENUMMER PART NUMBER REF.	BEZEICHNUNG DESCRIPTION DENOMINATION	STK. QTY. QTE.
2	555.31.002.000	ZÜNDANLAGE SEM 6V 130W IGNITION CPL. VOLANT MAGNETIQUE	1
6	543.31.006.000	ZÜNDSPULE SEM IGNITION COIL BOBINE	1
7	0085 050303	PANHEADSCHRAUBE DIN85-M5X30 PAN HEAD SCREW VIS	3
8	0125 050003	SCHEIBE DIN125-A5,3 FLAT WASHER RONDELLE DIN 125	3
9	0985 040123	LINSENSCHRAUBE DIN7985-M4X12 LENTIL HEAD SCREW VIS C BOM.DIN7985	3
10	0137 040003	FEDERSCHIBE DIN137-B4 SPRING WASHER RONDELLE D DIN 137	5
11	0084 040083	ZYLINDERSCHRAUBE DIN84A-M4X8 FIL.HEAD SCREW VIS	2
20	510.31.010.200	KERZENSTECKER ENTSTÖRT SPARK PLUG PROTECT CAPUCHON DE BOUGIE	1
62	0931 060453	SK-SCHRAUBE DIN931-M6X45 H H SCREW VIS H DIN 931	2
63	120.11.016.000	SCHEIBE 6X12X3 WASHER RONDELLE	2
64	0125 060003	SCHEIBE DIN125-A6,4 FLAT WASHER RONDELLE DIN125	2
65	0985 060003	SS-MUTTER DIN 985-M6 SELF LOCKING NUT ECROU AUTO-BLO.	2

X = NACH BEDARF / AS REQUIRED / SUIVANT LES BESOINS

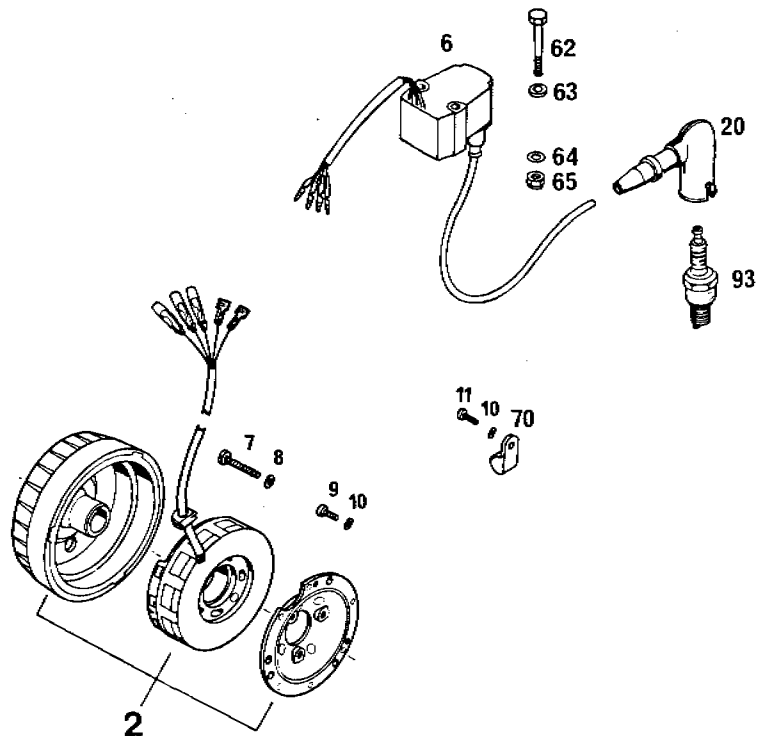
KTM ORIGINAL SPARE PARTS

86-555.31.6

86-555.31.6

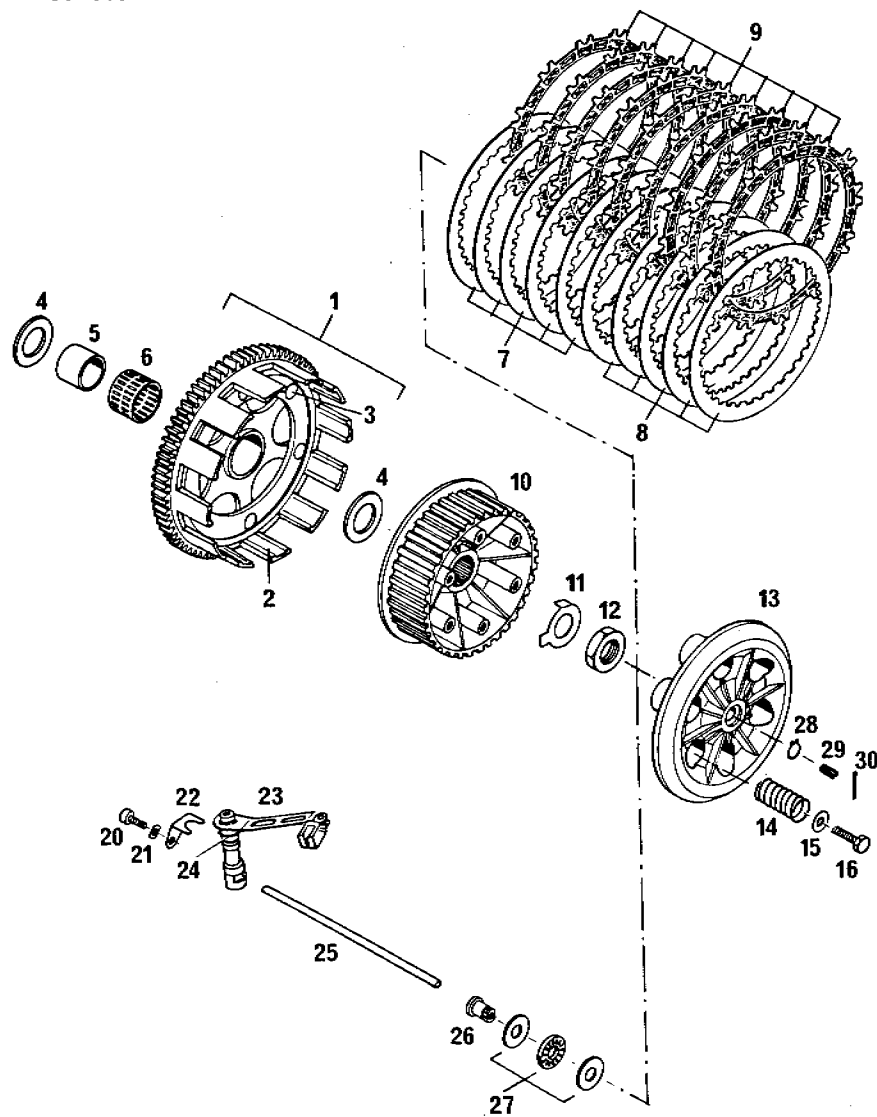
ZÜNDANLAGE S E M 350*86
IGNITION SYSTEM
ALLUMAGE

BILD FIG. FIG.	TEILENUMMER PART NUMBER REF.	BEZEICHNUNG DESCRIPTION DENOMINATION	STK. QTY.
70	570.13.070.000	SCHELLE 7/16" CLAMP COLLIER	2
93	560.31.093.310	ZÜNDKERZE W 2 CS (= 310 S2S) SPARK PLUG W310 BOUGIE W310	1



X = NACH BEDARF / AS REQUIRED / SUIVANT LES BESOINS

86-565.32.1



86-565.32.1

KUPPLUNG 350/500*86
CLUTCH
EMBRAYAGE

BILD FIG. FIG.	TEILENUMMER PART NUMBER REF.	BEZEICHNUNG DESCRIPTION DENOMINATION	STK. QTY. QTE.
1	565.32.001.044	KUPPLUNGSKORB KPL. 76-Z OUTER CLUTCH HUB COUR. D'EMBRAYA.	1
2	565.32.001.000	KUPPLUNGSKORB LOSE OUTER CL.HUB LOOSE COUR.D'EMBRAYAGE	1
3	565.32.007.000	NIET 6X11.3 RIVET	6
4	565.32.012.000	ANLAUFSCHIEBE 22,2X35X2 THRUST WASHER RONDELLE	2
5	565.32.096.000	INNENRING 22/26/22 INNER BUSHING	1
6	565.32.095.000	NADELKÄFIG K26X30X22 NEEDLE CAGE ROULEMENT AIGUIL.	1
7	560.32.012.100	STAHLAMELLE 1.4 MM STEEL DISC DISQUE ACIER	5
8	560.32.012.200	STAHLAMELLE 1.0 MM STEEL DISC DISQUE ACIER	5
9	560.32.011.000	SINTERAMELLE CLUTCH DISC DISQUE FRITTE	9
10	565.32.002.000	MITNEHMER INNER CLUTCH HUB NOIX D'EMBR.	1
11	565.32.018.000	SICHERUNGSBLECH FLAT WASHER RONDELLE	1
12	0936 181505	SK-MUTTER DIN936-M18X1.5 HEXAGON NUT ECROU	1

X = NACH BEDARF / AS REQUIRED / SUIVANT LES BESOINS



ORIGINAL
SPARE PARTS

86-565.32.1

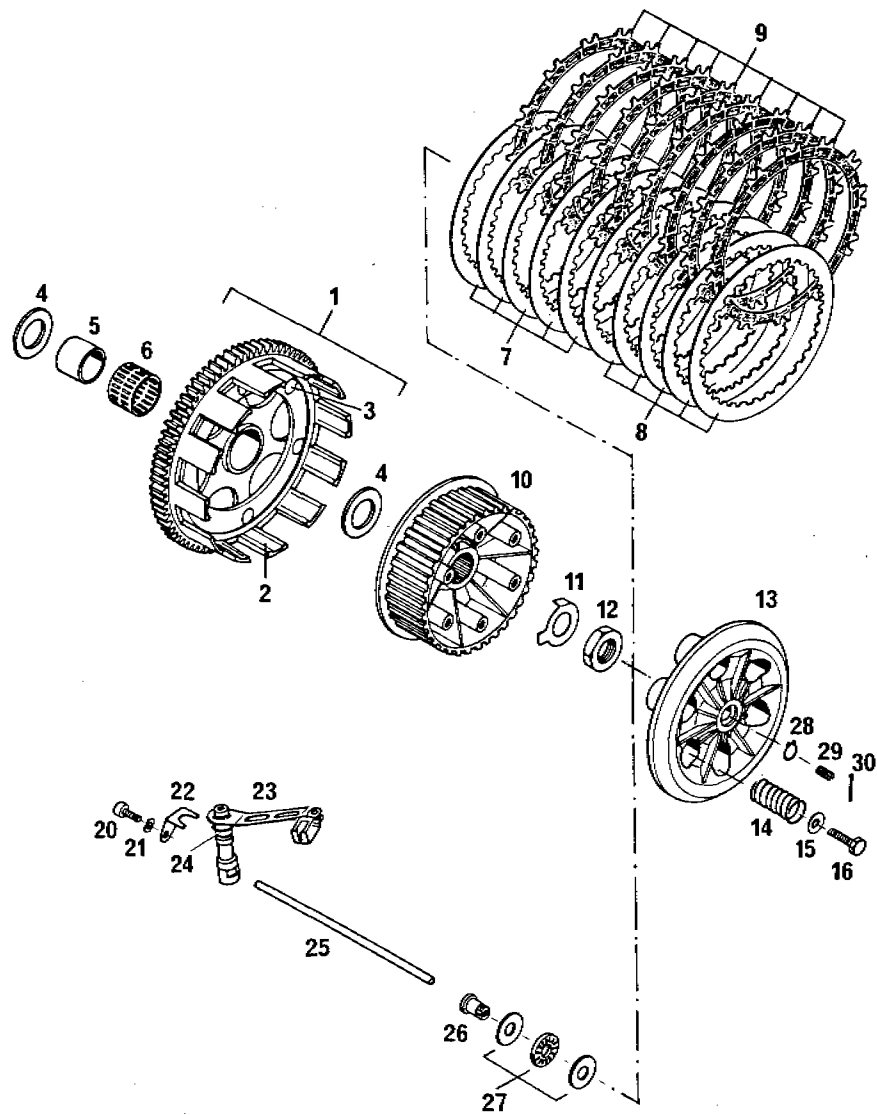


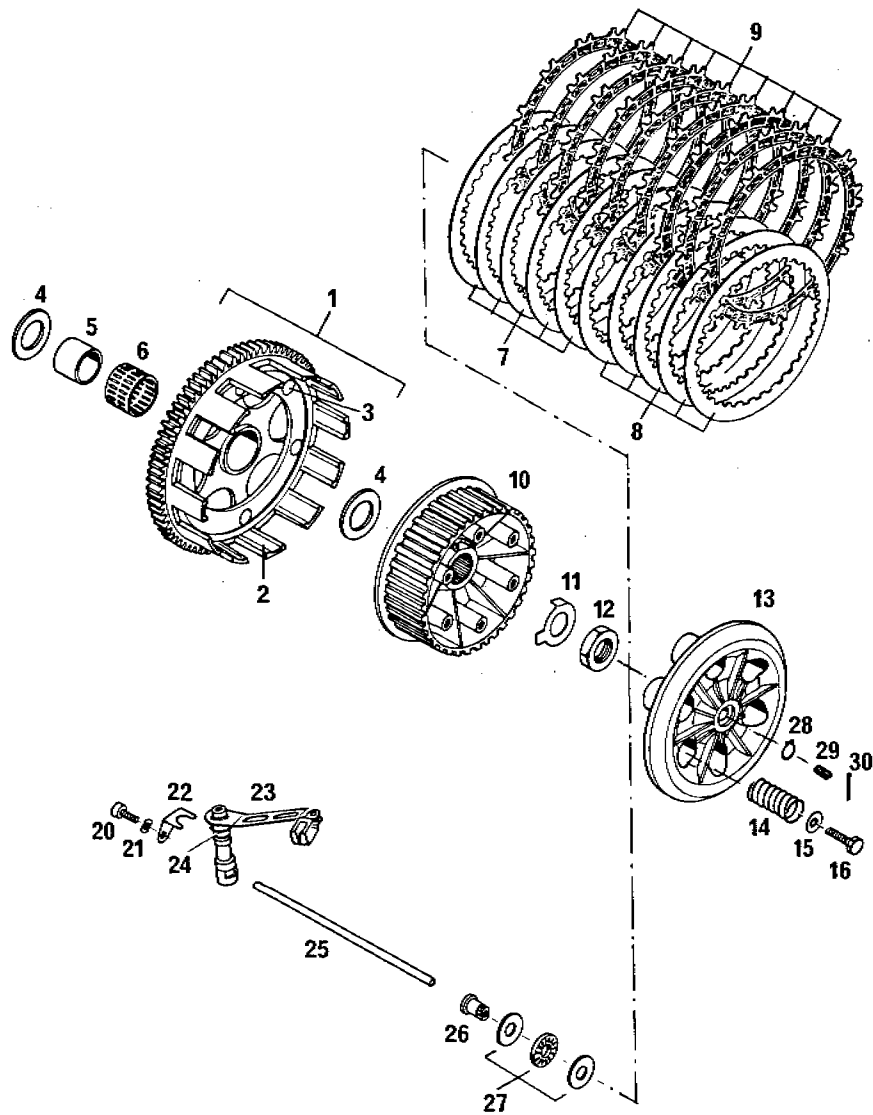
BILD FIG.	TEILENUMMER PART NUMBER REF.	BEZEICHUNG DESCRIPTION DENOMINATION	STK. QTY. QTE.
	86-565.32.1	KUPPLUNG 350/500*86 CLUTCH EMBRAYAGE	
13	565.32.003.000	DRUCKKAPPE PRESSURE PLATE PLATEAU DE COMMAND	1
14	544.32.001.100	DRUCKFEDER 2,7X38 CLUTCH SPRING RESSORT	1
15	0021 060003	SCHEIBE DIN9021-A6.4 FLAT WASHER RONDELLE DIN 9021	6
16	0933 060203	SK-SCHRAUBE DIN933-M6X20 H H SCREW VIS H DIN 933	6
20	0912 060103	ISK-SCHRAUBE DIN912-M6X10 A H BOLT VIS	1
21	0137 060000	FEDERSCHEIBE DIN137-86 SPRING WASHER RONDELLE	1
22	501.32.013.000	HALTEBLECH F. AUSRÜCKUNG RETAINING PLATE SUPP.CAM D*EMBR.	MX 1
23	501.32.014.000	AUSRÜCKHEBEL KPL. DISENGAG.LEVER CPL LEVIER DE COMM.CPL	1
24	0770 100022	O-RING 10X2.2 O-RING JOINT O	1
25	565.32.017.000	DRUCKSTANGE 186 MM PUSH ROD TIGE D*EMBRAYAGE	1
26	501.32.032.000	AUFLAGEBOLZEN PRESSURE BOLT GOUJON-PRESSION	1
27	543.32.030.000	AXIAL-NADELKRANZ AXK 1024 KPL. AXIAL NEEDLE BEARG ROULEMENT PRESSION	1

X = NACH BEDARF / AS REQUIRED / SUIVANT LES BESOINS



ORIGINAL
SPARE PARTS

86-565.32.1



86-565.32.1

KUPPLUNG 350/500*86
CLUTCH
EMBAYAGE

BILD FIG. FIG.	TEILENUMMER PART NUMBER REF.	BEZEICHUNG DESCRIPTION DENOMINATION	STK. QTY. QTE.
28	0471 100010	SEEGERRING A10X1 CIRCLIP CIRCLIPS	1
29	501.32.033.000	EINSTELLSCHRAUBE ADJUSTING SCREW	1
30	0094 150223	SPLINT DIN94-1,5X22 PIN GOUPILLE	1

X = NACH BEDARF / AS REQUIRED / SUIVANT LES BESOINS

86-565.33.1

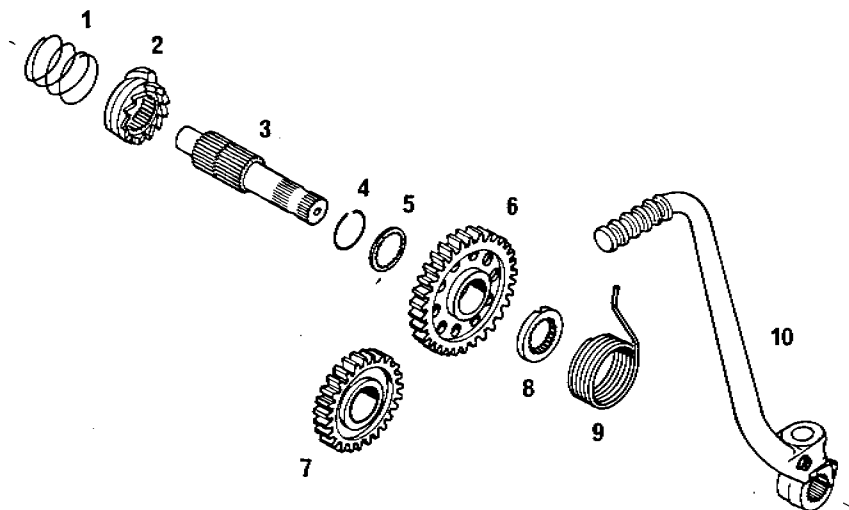


BILD FIG.	TEILENUMMER PART NUMBER REF.	BEZEICHNUNG DESCRIPTION DENOMINATION	STK. QTY. QTE.
1	565.33.027.000	SPERRADFEDER SPRING RESSORT	1
2	565.33.023.000	SPERRAD KICKSTART.RATCHET KICKST.D'ENTRAIN.	1
3	565.33.021.000	KICKSTARTERWELLE KICKSTARTER SHAFT AXE DE KICK	1
4	501.33.090.000	SPRENGRING SW22 CIRCLIP CIRCLIP	1
5	501.33.015.000	ANLAUFSCHEIBE 20,6X25,2X1,5 THRUST WASHER RONDELLE CRANTEE	1
6	565.33.022.000	STARTERRAD 34-Z KICKSTARTER GEAR PIGDN A ROCHET	1
7	565.33.024.000	STARTERZWISCHENRAD 28-Z INTERMEDIATE GEAR PIGN.INTERMEDIAIRE	1
8	565.33.026.000	MITNEHMERNABE WASHER	1
9	565.33.020.500	KICKSTARTERFEDER KICKSTARTER SPRING RESSORT DE KICK	1
10	565.33.036.144	KICKSTARTER KPL. KICKSTARTER CPL. KICK	1

X = NACH BEDARF / AS REQUIRED / SUIVANT LES BESOINS

KTM ORIGINAL SPARE PARTS

86-565.33.2

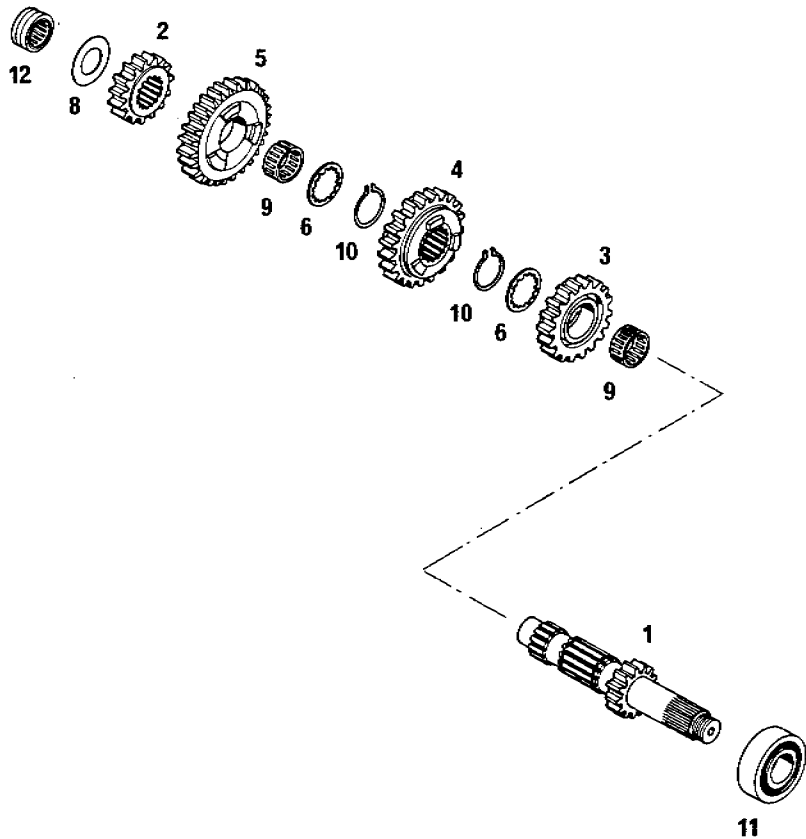


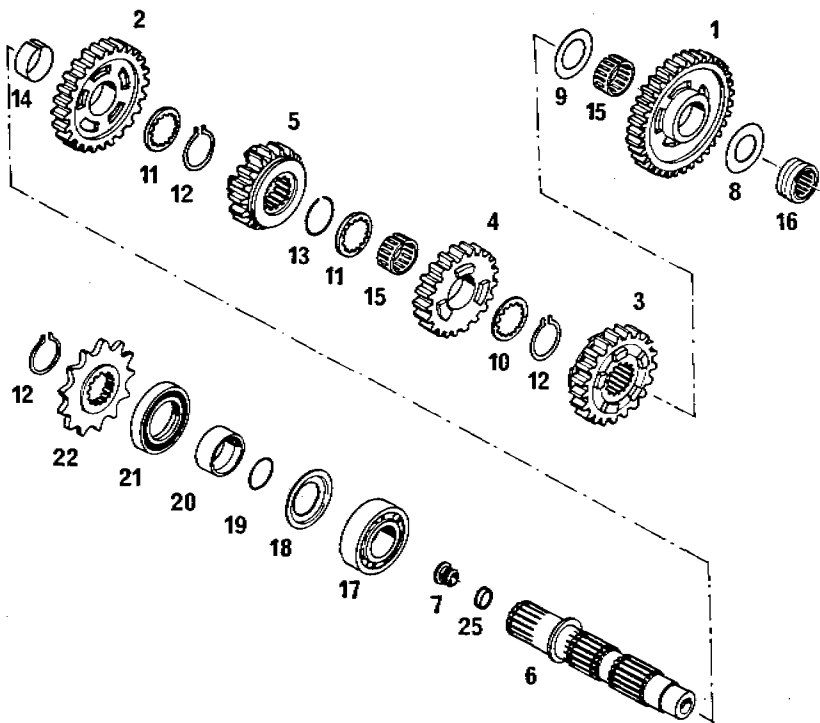
BILD FIG. FIG.	TEILENUMMER PART NUMBER REF.	BEZEICHNUNG DESCRIPTION DENOMINATION	STK. QTY. QTE.
	86-565.33.2	GETRIEBE I 350/500*86 TRANSMISSION I TRANSMISSION I	
1	565.33.002.000	ANTRIEBSWELLE 14-Z MAIN SHAFT ARBRE DE 80IT.PRIM	1
2	565.33.010.000	FESTRAD 2.GANG 15-Z 2TH G. MAINSHAFT PIGNON DE 2EME	WR 1
2	565.33.110.000	FESTRAD 2.GANG 16-Z 2TH G. MAINSHAFT PIGNON DE 2EME	CR 1
3	565.33.004.100	LOS RAD 3.GANG 18-Z 3RD GEAR COUNTERS. PIGN.3E ARBRE SEC.	1
4	565.33.006.100	SCHIEBERAD 4.GANG 20-Z 4TH GEAR MAINSHAFT PIGNON 4E	1
5	565.33.008.100	LOS RAD 5.GANG 27-Z 5TH GEAR COUNTERS. PIGN.5E ARBRE SEC.	1
6	565.33.016.000	ANLAUFSCHIEBE 22,7X32X2 THRUST WASHER RONDELLE	2
8	565.33.015.000	ANLAUFSCHIEBE 20,2X35X1 THRUST WASHER RONDELLE	1
9	565.33.099.000	NADELKÄFIG K22X26X13 NEEDLE CAGE ROULEMENT AIGUILL.	2
10	520.33.096.000	SPRENGRING WA985 CIRCLIP EPINGLE	2
11	0625 201029	RILLENKUGELLAGER 201029 C3 KSE BALL BEARING ROULEMENT	1
12	565.33.093.000	NADELLAGER RNA 4902 KSE NEEDLE BEARING ROULEMENT AIGUILL.	1

X = NACH BEDARF / AS REQUIRED / SUIVANT LES BESOINS



ORIGINAL
SPARE PARTS

86-555.33.3



86-555.33.3

GETRIEBE II 350*86
TRANSMISSION II
TRANSMISSION II

BILD FIG. FIG.	TEILENUMMER PART NUMBER REF.	BEZEICHNUNG DESCRIPTION DENOMINATION	STK. QTY. QTE.
11	565.33.014.000	ANLAUFRING 22,5X31,4X2,5 THRUST WASHER RONDELLE CRANTEE	2
12	520.33.096.000	SPRENGRING WA985 CIRCLIP EPINGLE	3
13	520.33.090.100	SPRENGRING SW25 CIRCLIP EPINGLE	1
14	565.33.017.000	LAGERBÜCHSE 23,8X25X11,7 BUSHING BAGUE	1
15	565.33.099.000	NADELKÄFIG K22X26X13 NEEDLE CAGE ROULEMENT AIGUILL.	2
16	565.33.093.000	NADELLAGER RNA 4902 KSE NEEDLE BEARING ROULEMENT AIGUILL.	1
17	0625 062058	RILLENKUGELLAGER 6205 TN C3 BEARING ROULEMENT	1
18	560.33.020.000	ANLAUFRING THRUST WASHER RONDELLE CRANTEE	1
19	0770 020220	O-RING 2-022 1,78X25,12X28,68 O-RING JOINT TOR. 2-022	1
20	501.33.018.000	DISTANZBÜCHSE 25X32X12,7 BUSHING ENTRETOISE	1
21	0760 324770	WELLENDICHRING 32X47X7B SEAL RING JOINT SPY	1
22	500.33.029.014	KETTENRAD 5/8X1/4" 14-Z SPROCKET 14-T PIGN. SORT. BTE140	1

X = NACH BEDARF / AS REQUIRED / SUIVANT LES BESOINS

KTM ORIGINAL SPARE PARTS

86-555.33.3

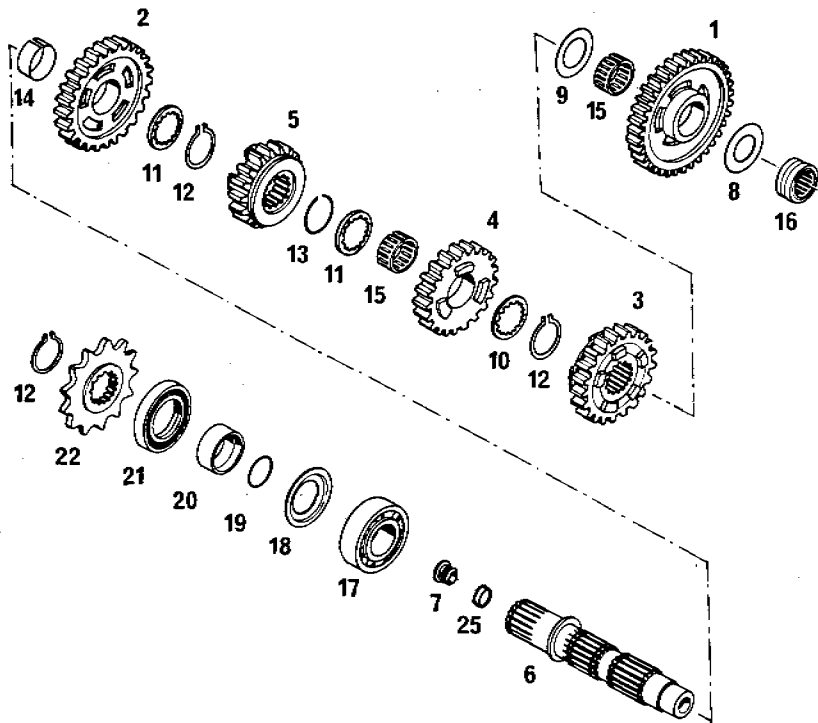


BILD FIG. FIG.	TEILENUMMER PART NUMBER REF.	BEZEICHNUNG DESCRIPTION DENOMINATION	STK. QTY. QTE.
1	565.33.005.000	LOS RAD 1.GANG 35-Z 1ST GEAR COUNTERS. PIGN.PREM.ARBRE SE	1
2	565.33.013.000	LOS RAD 2.GANG 24-Z 2ST GEAR COUNTERS. PIGNON 2E/24D	1
3	565.33.007.100	SCHIEBERAD 3.GANG 21-Z 3RD GEAR COUNTERS. PIGNON 3E	1
4	565.33.009.100	LOS RAD 4.GANG 19-Z 4TH GEAR MAINSH. PIGN.DE 4E ARBE PR	1
5	565.33.011.000	SCHIEBERAD 5.GANG 21-Z 5TH GEAR COUNTERS. PIGNON 5E/21D 350 MXC	CR 1
5	565.33.111.000	SCHIEBERAD 5.GANG 20-Z 5ND G.COUNTERS.20T PIGNON 5E/20D 350 GS	WR 1
6	565.33.003.000	ABTRIEBSWELLE COUNTERSHAFT ARBRE SECONDAIRE	1
7	500.33.001.000	VERSCHLUSSPFROPFEN PLASTIC CAP BOUCHON	1
8	565.33.015.000	ANLAUFSCHIEBE 20,2X35X1 THRUST WASHER RONDELLE	1
9	565.33.018.000	ANLAUFSCHIEBE 22,2X35X1,5 THRUST WASHER RONDELLE	1
10	565.33.016.000	ANLAUFSCHIEBE 22,7X32X2 THRUST WASHER RONDELLE	1

X = NACH BEDARF / AS REQUIRED / SUIVANT LES BESOINS

KTM ORIGINAL SPARE PARTS

86-555.33.3

86-555.33.3

GETRIEBE II 350*86
TRANSMISSION II
TRANSMISSION II

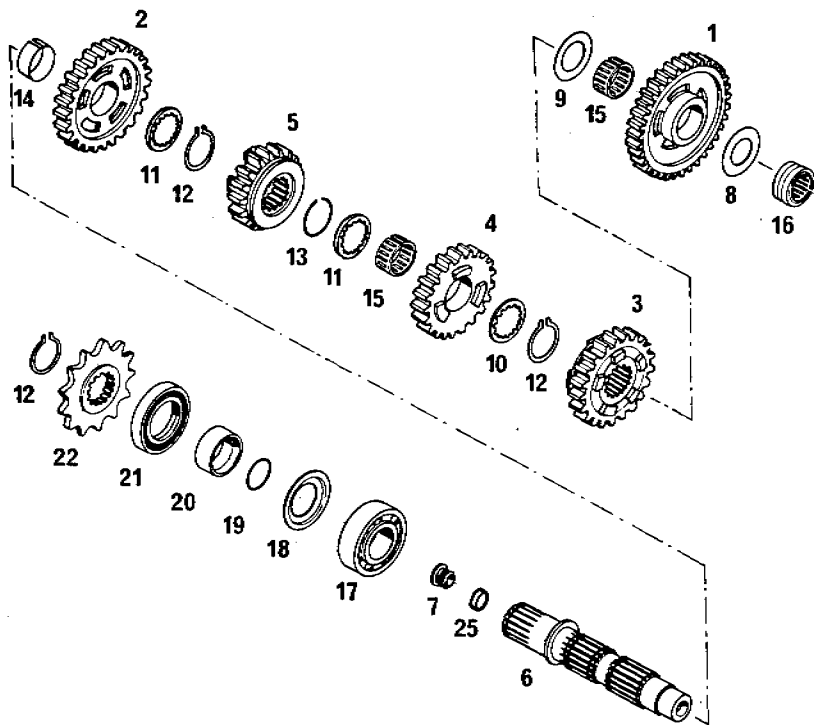


BILD FIG. FIG.	TEILENUMMER PART NUMBER REF.	BEZEICHNUNG DESCRIPTION DENOMINATION	STK. QTY. QTE.
22	500.33.029.013	KETTENRAD 5/8X1/4" 13-2 SPROCKET 13-T PIGN. SORT BTE130	X
25	500.30.076.000	DICHTUNGSPFROPFEN PLASTIC CAP BOUCHON	1

X = NACH BEDARF / AS REQUIRED / SUIVANT LES BESOINS

KM ORIGINAL SPARE PARTS

86-555.34.1

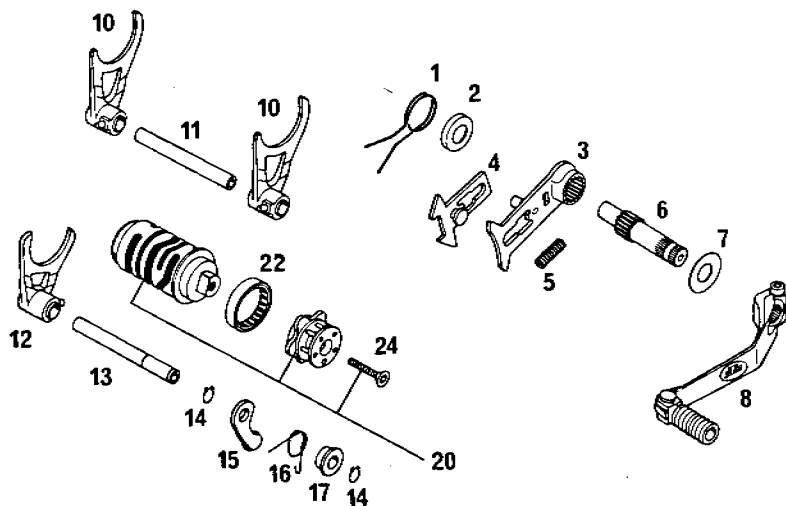


BILD FIG.	TEILENUMMER PART NUMBER REF.	BEZEICHNUNG DESCRIPTION DENOMINATION	STK. QTY. QTE.
1	565.34.014.200	RÜCKHOLFEDER SPRING RESSORT	1
2	565.34.020.000	ABDECKRING COVER RING	1
3	565.34.007.200	SCHALTSTÜCK SHIFTING QUADRANT MECHAN.DE COMMANDE	1
4	565.34.008.200	GLEITBLECH SLIDING COMPONENT	1
5	565.34.013.100	SPANNFEDER SPRING RESSORT	1
6	565.34.005.100	SCHALTWELLE SHIFTING SHAFT ARBRE DE SELECT.	1
7	500.30.048.000	SICHERUNGSBLECH 14,1X30X1 FLAT WASHER FREIN EN TOLE	1
8	565.34.022.000	SCHALTHEBEL ALU SHIFTING LEVER SELECTEUR	1
10	565.34.002.100	SCHALTGABEL 1./4.UND 2.GANG SHIFT.FORK 1ND/4TH FOURCHETTE 1/4E 2E	2
11	565.34.004.000	SCHALTSCHIENE 1./4.UND 2.GANG SHIFTING ROD AXE DE FOURCHETTE	1
12	565.34.001.100	SCHALTGABEL 3./5.GANG SHIFT.FORK 1ST/3RD FOURCH.LERE 3EME	1
13	565.34.003.000	SCHALTSCHIENE 3./5.GANG SHIFTING ROD AXE DE FOURCHETTE	1

X = NACH BEDARF / AS REQUIRED / SUIVANT LES BESOINS

KTM ORIGINAL SPARE PARTS

86-555.34.1

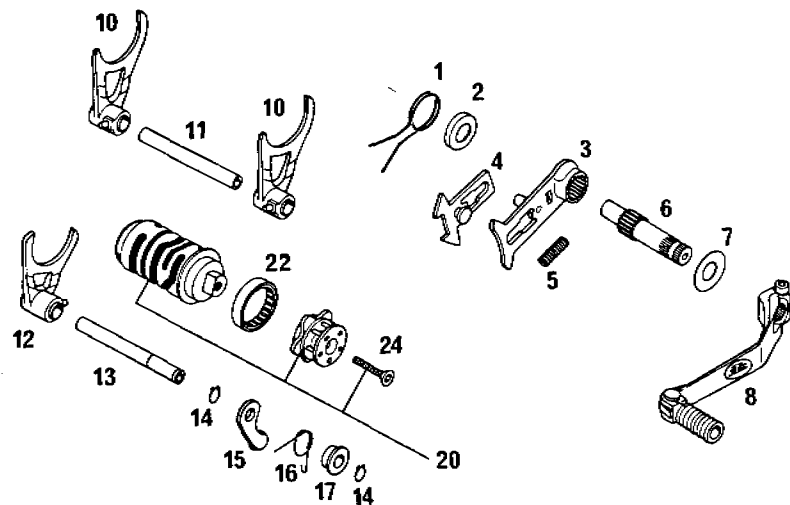
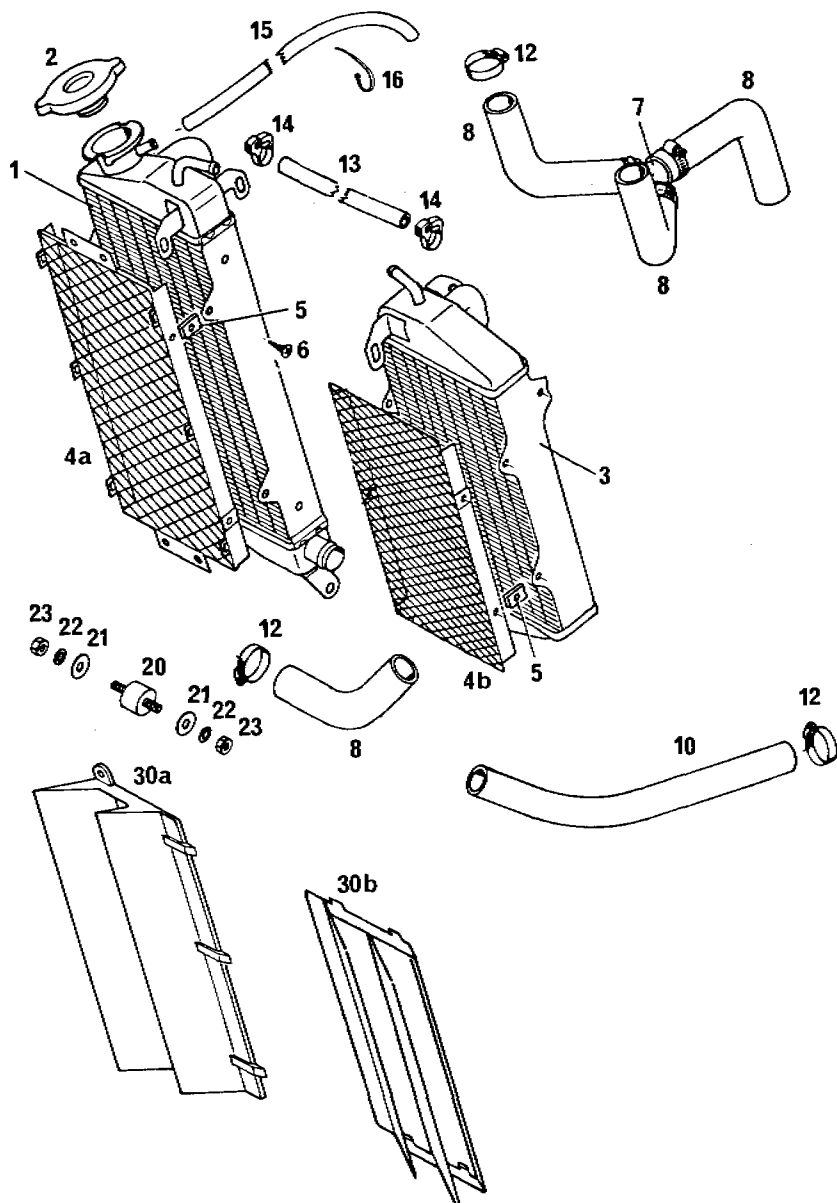


BILD FIG. FIG.	TEILENUMMER PART NUMBER REF.	BEZEICHNUNG DESCRIPTION DENOMINATION	STK. QTY. QTE.
	86-555.34.1	SCHALTUNG 350*86 SHIFTING MECHANISM MECH.DE SELECTION	
14	0471 100010	SEEGERRING A10X1 CIRCLIP CIRCLIPS	2
15	565.34.024.044	ARRETIERHEBEL KPL. LOCATING LEVER CPL BRAS DE VEROUILL.	1
16	565.34.023.000	ARRETIERHEBELFEDER SPRING RESSORT	1
17	565.34.021.000	FEDERBÜCHSE SPRING BUSHING DOUILLE DE RESSORT	1
20	555.34.112.044	SCHALTWALZE KPL. 5-GANG SHIFTING DRUM 5-SP FEUILLE DE VIG.SEL	1
22	501.34.026.000	NADELHÜLSE 30X38X7.5 NEEDLE CAGE ROUL.AIGUILLES	1
24	565.34.016.000	SENKSCHRAUBE M6X30 SELBSTSICH. COUNTERSUNK SCREW VIS	1

X = NACH BEDARF / AS REQUIRED / SUIVANT LES BESOINS

KTM ORIGINAL SPARE PARTS

86-555.35.1



86-555.35.1

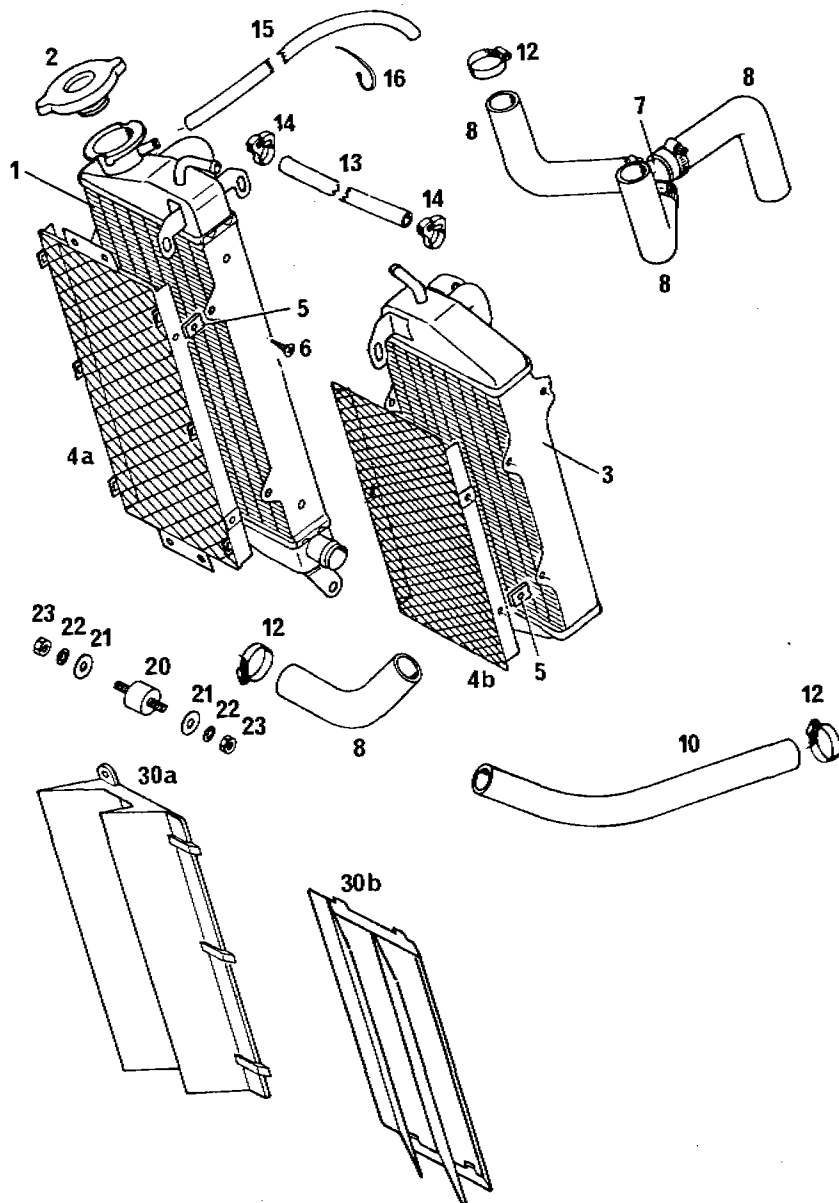
KÜHLSYSTEM 350*86
COOLING SYSTEM
REFROIDISSEMENT

BILD FIG. FIG.	TEILENUMMER PART NUMBER REF.	BEZEICHUNG DESCRIPTION DENOMINATION	STK. QTY. QTE.
1	565.35.008.000	KÜHLER RECHTS (4.5012) RADIATOR R/S RADIATEUR DROIT	1
2	490.35.016.000	KÜHLERVERSCHLUSS RADIATOR CAP	1
3	555.35.007.000	KÜHLER LINKS (4.5027) RADIATOR L/S RADIATEUR GAUCHE	1
4A	565.35.030.000	KÜHLERGITTER LANG WIRE MASH GRILL	1
4B	543.35.030.100	KÜHLERGITTER KURZ WIRE MESH GRILL	1
5	310.05.142.000	SCHNAPPMUTTER SNAP NUT PLAQUET.POUR VIS	8
6	0983 480163	LI.SENKBL.SCHR.DIN7983-84,8X16 SHEET MET.SCREW VIS	4
7	565.35.026.000	Y-STÜCK Y-CONNECTOR	1
8	565.35.027.000	FORMSCHLAUCH 18 MM RADIATOR HOSE TUYAU	4
10	565.35.025.001	KÜHLERSCHLAUCH 18X25 PER METER 0,25 RADIATOR HOSE TUYAU	
12	100.01.020.000	SCHLAUCHBINDER A2 CLAMP COLLIER	10
13	544.35.024.001	ND-SCHLAUCH ID 7,5 HOSE	0,13
14	544.35.023.000	PVC-SCHELLE CLAMP	2

X = NACH BEDARF / AS REQUIRED / SUIVANT LES BESDINS

KTM ORIGINAL SPARE PARTS

86-555.35.1

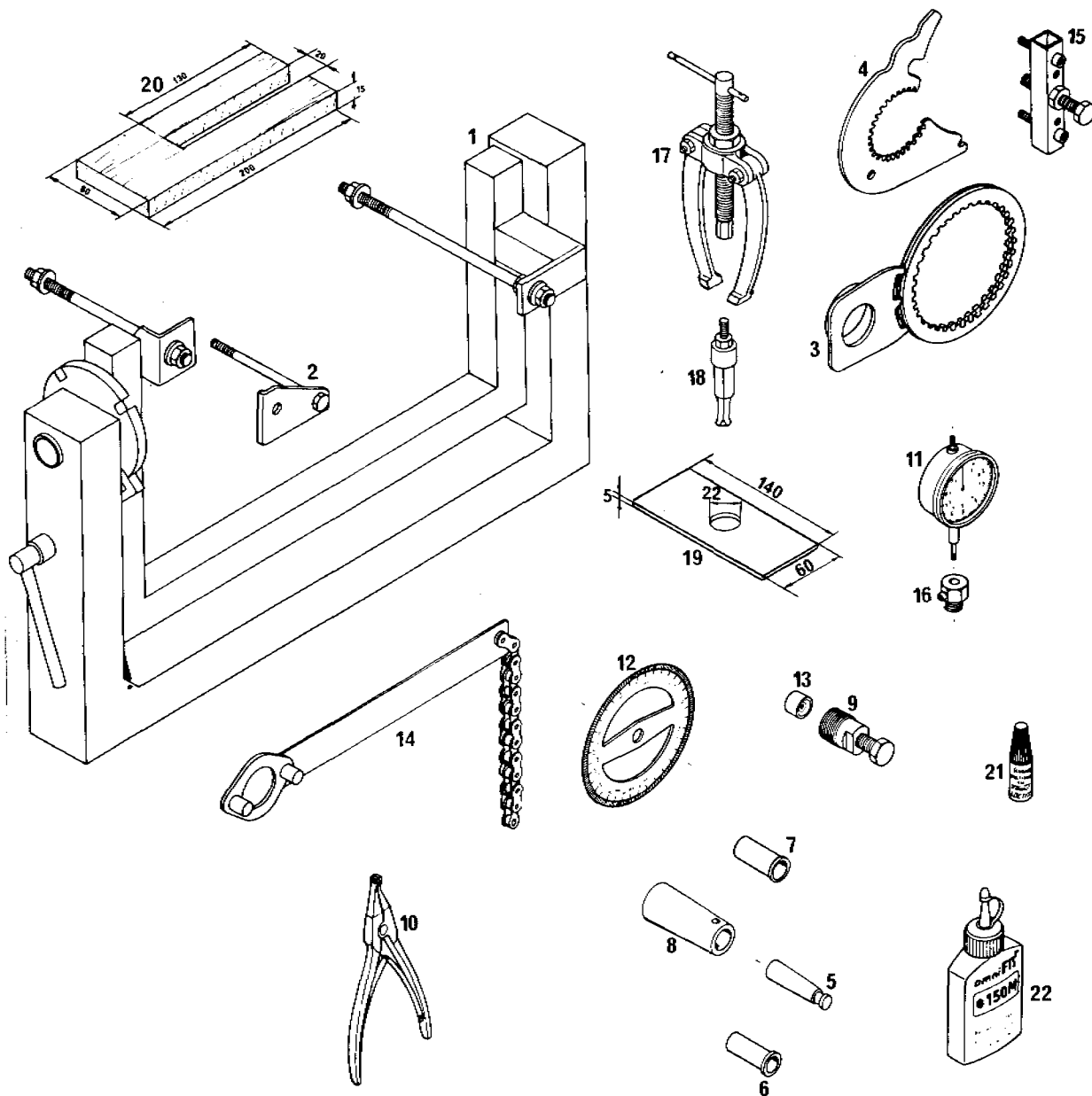


86-555.35.1

KÜHLSYSTEM 350*86
COOLING SYSTEM
REFROIDISSEMENT

BILD FIG. FIG.	TEILENUMMER PART NUMBER REF.	BEZEICHNUNG DESCRIPTION DENOMINATION	STK. QTY. QTE.
15	550.07.016.001	SCHLAUCH 6X10 PER METER FUEL LINE DIURITE	0,45
16	440.11.076.155	KABELBAND 155 MM PLASTIC BAND REF. DE REMPL.	X
20	543.35.031.000	SILENTBLOCK 20X15 RUBBER GROMMET SILENTBLOC	6
21	0021 060003	SCHEIBE DIN9021-A6,4 FLAT WASHER RONDELLE DIN 9021	12
22	0797 060003	ZAHNSCHEIBE DIN6797-J6,4 LDCK WASHER RONDELLE	12
23	0934 060003	SK-MUTTER DIN934-M6 HEX NUT ECROU H DIN 934	12
30A	565.35.034.000	SCHMUTZABWEISER LANG MUD PROTECTION	1
30B	543.35.034.000	SCHMUTZABWEISER KURZ MUD PROTECTION	1

X = NACH BEDARF / AS REQUIRED / SUIVANT LES BESOINS



Nr.	Benennung	Teilenummer
1	Montagebock	560.12.001.000
2	Motorhalter	565.12.001.050
3	Kupplungshalter	565.12.003.000
4	Halter für Primärрад	565.12.004.000
5	Montagehülse für Wasserpumpen-simmerring	501.12.005.000
6	Montagehülse für Schaltwellen-simmerring	565.12.005.014
7	Montagehülse für Starterwellen-simmerring	565.12.005.017
8	Montagehülse für Kurbelwellen-simmerring	565.12.005.032
9	Schwungradabzieher M26x1,5	520.12.009.000
10	Spezial-Seegerringzange, verkehrt	510.12.011.000
11	Meßuhr	501.12.013.000
12	Gradscheibe	510.12.014.000
13	Schutzkappe zu Schwungradzieher	510.12.016.000
14	Halteschlüssel für Schwungrad	510.12.012.000
15	Abzieher für Kupplungsmitnehmer und Primärрад	543.12.021.000
16	Meßuhrhalter	501.12.030.000
17	Lagerauszieher	151.12.017.000
18	Einsatz 18,5-23,5 mm	151.12.018.100
19	Stahlplatte	selbstgefertigt
20	Holzgabel	selbstgefertigt
21	Loctite 242 (blau)	6.899.786
22	Omnifit 150 (grün) 50 cm ³	090.43

Fig.	Description	Part-Number
1	Engine work stand	560.12.001.000
2	Engine mount bracket	565.12.001.050
3	Clutch holder	565.12.003.000
4	Holder for primary wheel	565.12.004.000
5	Guide sleeve for waterpump seal	501.12.005.000
6	Guide sleeve for shift shaft seal	565.12.005.014
7	Guide sleeve for kickstarter shaft seal	565.12.005.017
8	Guide sleeve for crankshaft seal	565.12.005.032
9	Magneto extractor M26x1,5	520.12.009.000
10	Special circlip pliers, reserve action	510.12.011.000
11	Dial gauge	501.12.013.000
12	Degree wheel	510.12.014.000
13	Protection grommet for magneto extractor	510.12.016.000
14	Holder for flywheel and chain sprocket	510.12.012.000
15	Clutch hub puller	543.12.021.000
16	Dial gauge support	501.12.030.000
17	Gear puller	151.12.017.000
18	Internal bearing puller 18,5-23,5 mm	151.12.018.100
19	Steel supporting plate	home made
20	Wooden fork plate	home made
21	Loctite 242 (blue)	6.899.786
22	Omnifit 150 (green)	090.43